

РАЗДЕЛ 6. РАЗВИТИЕ ИНФРАСТРУКТУРЫ КЛАСТЕРА

Территория базирования кластера – муниципальные образования г.о.Долгопрудный и г.о.Химки Московской области. Ниже рассматриваются текущее состояние и перспективы развития территории с точки зрения транспортной, инженерной, жилищной и социальной инфраструктур.

6.1. Характеристика г.о. Долгопрудный

6.1.1. Общие сведения

Город Долгопрудный (Московская область) является муниципальным образованием областного подчинения. Он занимает территорию площадью 3101 гектар. В нем проживает 84,4 тысячи жителей.

Долгопрудный граничит с Мытищинским районом и городскими округами Лобня и Химки Московской области.

История г. Долгопрудного неразрывно связана с развитием промышленности, науки, высшего образования, техники и технологий. 31 мая 1931 года, в соответствии с Решением Совета труда и обороны СССР, около платформы Долгопрудная было решено построить Базу Опытного Строительства и Эксплуатации Дирижаблей, которая в дальнейшем была переименована в комбинат «Дирижаблестрой». Рядом с комбинатом вырос поселок. В 1940 году, в связи с прекращением строительства дирижаблей, предприятия и учреждения поселка были переориентированы на другие направления деятельности. В 1957 году поселок «Дирижабльстрой» получил статус города и был переименован в г. Долгопрудный.

В 1946 году постановлением Совмина СССР создается физико-технический факультет при МГУ им. Ломоносова. Его разместили в учебном корпусе Московского авиационно-технологического института (МАТИ) в поселке Долгопрудный. 17 сентября 1951 года по постановлению Совета Министров СССР физико-технический факультет МГУ стал самостоятельным вузом, нынешним МФТИ.

К середине 80-х годов город сложился как значимый многопрофильный научно – промышленный и образовательный центр, работающий в областях создания сложной ракетной и авиационной техники, решения физико-технических проблем энергетики, информатики и электроники, новых материалов, технологий мониторинга природно-техногенной сферы, технологий обеспечения безопасности продукции, производства и объектов, медицинских технологий и биотехнологий.

В 90 – е годы, в период формирования рыночной среды в научно-технической сфере, предприятия научно – производственного комплекса города сумели сохранить основной профиль деятельности и организовать сопутствующее производство. Развитие малых и средних предприятий научно – технического профиля в смежных областях позволило не только создать дополнительные рабочие места, но и частично загрузить производственные мощности и специалистов крупных предприятий и организаций города.

Постановлением Губернатора Московской области от 05.08.03 г. № 163 – ПГ «Об объединении рабочего поселка Шереметьевский, села Павельцево с городом Долгопрудный Московской области», постановлением Правительства Московской области от 27.10.03 г. № 625/40 «Об установлении границы муниципального образования город Долгопрудный Московской области» и законом Московской области от 25.02.05 г. №56/2005 – ОЗ «О статусе и границе городского округа Долгопрудный» определены современные границы и статус города как городского округа.

Сейчас в городе действует около 900 организаций, из них 116 промышленных предприятий машиностроительного, судоремонтного, химического, строительного комплекса, перерабатывающих отраслей промышленности. Более чем для 100 организаций одним из видов деятельности являются научные исследования, подготовка кадров, разработка конструкторской документации, выпуск наукоемкой продукции, оказание консалтинговых, информационных, финансовых и других видов

услуг, направленных на поддержку и развитие инновационной деятельности. При этом более чем для 70 учреждений и предприятий данные виды деятельности являются основными.

Располагая современной научной, конструкторской, лабораторно – испытательной базой, производственными мощностями и высококвалифицированными кадрами, научно – производственный комплекс города обеспечивает приоритет России в ряде областей науки и техники.

6.1.2. Промышленность и наука

Долгопрудный сегодня – это город с большим научным и промышленным потенциалом. Здесь действуют около тысячи предприятий и организаций, среди которых есть и безусловные лидеры не только по Московской области, но и по всей России. Более 100 предприятий занимается наукоемким производством. Из соцветия городов Подмосковья Долгопрудный отличается тем, что его труженики заняты необычайно широким диапазоном работ: от производства товаров народного потребления до исследования космоса. Учебные заведения Долгопрудного готовят кадры для различных областей отечественной науки и производства.

Промышленный комплекс города представлен предприятиями и организациями машиностроительного, оборонного, химического, перерабатывающего направления, производства строительных материалов и другими.

Основная роль в структуре экономики города приходится на **промышленность**, удельный вес которой в прошлом году составил 37% объема отгруженных товаров собственного производства, выполненных работ и услуг. В промышленном секторе экономики работает около 7 тысяч человек, или 27% экономически активного населения. Промышленность города представлена 25 крупными и средними предприятиями и 96 малыми промышленными организациями. Всего 121 промышленное предприятие. Далее следуют: торговля – 22%, транспорт – 15%, строительство – 13%.

Наиболее крупными предприятиями промышленности являются:

- **ОАО «Долгопрудненское научно – производственное предприятие» (ОАО «ДНПП»)** – самое крупное промышленное предприятие города – выполняет заказы военного назначения, выпуская новейшую в мире зенитно-управляемую ракету для ЗРК – «БУК – М1» ПВО сухопутных войск (до нее – ракеты для зенитно-ракетного комплекса (ЗРК), «Квадрат – Куб», а также гражданскую продукцию: интерьер и оборудование для железнодорожных вагонов пассажирского сообщения и многое другое. Основным объемом производства его составляет продукция по долгосрочным экспортным контрактам в рамках военно-технического сотрудничества (ВТС). Руководством предприятия совместно с ОАО «Концерн ПВО «Алмаз – Антей» принимаются определенные меры к выпуску наукоемкой современной продукции, разработан и реализуется план реструктуризации до 2012 года, утвержденный ОАО «Концерн ПВО «Алмаз – Антей», рассчитанный на достижение предприятием стабильного финансового состояния.
- **ОАО «Московский камнеобрабатывающий комбинат» (ОАО «МКК»)** производит:
 - архитектурно – строительные изделия: ступени, колонны, подоконники, мозаичные панно;
 - элементы ландшафтной архитектуры, фонтаны, изделия для водоемов и парков;
 - художественные изделия и сувениры из поделочных и полудрагоценных камней;
 - мемориальные комплексы и памятники различных моделей;
 - брусчатку, бордюрный камень, цокольные плиты;
 - слэбы любой толщины и фактуры обработки;
 - каминные, столешницы, барные стойки;
 - плиты для облицовки стен, полов, фасадов и т.п.;

Комбинат является крупнейшим камнеобрабатывающим предприятием в России, за плечами которого большой опыт успешной работы. Его история связана с реконструкцией и созданием следующих объектов: канал им. Москвы, Московский метрополитен, Кремлевский Дворец съездов, здание МГУ на Ленинских Горах, Фундаментальная Библиотека МГУ, Третьяковская галерея, Храм Христа Спасителя, монастыри Свято – Даниловский и Оптиная Пустынь, Троице – Сергиева Лавра, памятники Юрию Долгорукому, М.Ю. Лермонтову, С.А. Есенину, А.П. Чехову, Г.К. Жукову, А.И. Хачатуряну, В.С. Высоцкому в городе Москве.

- **ОАО «Производственное объединение «Тонкий органический синтез» (ОАО ПО «ТОС»)** выпускает текстильно-вспомогательные вещества для текстильной промышленности, антиржавейные присадки в индустриальные и турбинные масла, материалы для дефектоскопического контроля, реактивы для медицинской диагностики, продукты тонкого органического синтеза. Последним достижением предприятия является выпуск защитного универсального покрытия «Силор Макс», предназначенного для восстановления и защиты материалов бетонных и железобетонных конструкций, керамических и гипсолитовых поверхностей, деревянных и металлических изделий от агрессивных природных и техногенных сред воздействия, а также значительного улучшения основных свойств (прочность, гидроизоляция, огнестойчивость, хемостойкость).
- **ЗАО «Бетас»** производит товарный бетон, асфальтные и цементные смеси для автодорог. Работа данного предприятия носит сезонный характер. В последнее время на предприятии остро ощущается нехватка оборотных средств, отсутствует спрос на продукцию в связи с неплатежеспособностью заказчиков. Главной задачей предприятия сегодня является обеспечение его стабильности, снижение падения на рынке.

- **Долгопрудненский Комбинат строительных изделий (ФГУП «ДОКСИ»)** выпускает строительные материалы и изделия: арматуру, товарный бетон, фундаментные блоки, вагонку, двери, домики, железобетонные изделия (фермы, балки, колонны, плиты дорожные и плиты перекрытий, плиты забора), кольца колодезные, евроокна, перемычки, плитуса, раствор, цемент.
- **ОАО «Хлебниковский машиностроительно – судоремонтный завод» (ОАО «ХМСЗ»)** специализируется на предоставлении услуг корпоративным клиентам и частным лицам в области судостроения и судоремонта маломерных судов, а также их сервисного обслуживания.
- **ООО НПО «Слава»** – созданное в 2004 году предприятие по производству упаковочной продукции для пищевой промышленности, занимает лидирующую позицию в упаковочной отрасли, используя современное оборудование и новейшие инновационные технологии (выпускает полиамидную и дымонепроницаемую оболочку для колбасных изделий и сыра).
- **ЗАО «Прайм Принт Москва»** – одно из предприятий, принадлежащих крупному норвежскому медиа-концерну «А – pressen», занимающихся производством газетной и иной полиграфической продукции в различных регионах Российской Федерации. ЗАО «Прайм Принт Москва» – современная типография, специализирующаяся на изготовлении полноцветных газет традиционных форматов, а также газет журнального типа. Она занимает лидирующие позиции в данном сегменте на рынке Москвы, Московской области и близлежащих регионов. Добиваться результатов помогает использование передовых технологий, высокопроизводительного оборудования, квалифицированного персонала, а также постоянное развитие и совершенствование типографии.

Среди малых промышленных организаций наибольшие объемы отгруженных товаров собственного производства, выполненных работ и

услуг собственными силами наблюдается по следующим видам деятельности:

«Издательская и полиграфическая деятельность»:

- ООО «ДПС» («Долгопрудненский полиграфический салон»)

«Химическое производство»:

- ООО «Химсинтез»;
- ООО «Дентал – Косметик – Рус»;
- ООО «НПФ «Озон 21 век».

«Производство судов, летательных и космических аппаратов и прочих транспортных средств»:

- ООО «Авиаконсалтинг».

«Производство резиновых и пластмассовых изделий»:

- ООО «Инел – Дисплей».

«Производство пищевых продуктов, включая напитки»:

- Торговый Дом «Русский Престиж»;
- ООО «Фирма ТПК «Залда».

«Производство машин и оборудования»:

- ООО «Фаэтон»;
- ООО «НПП ГКС».

«Производство изделий медицинской техники, средств измерений, оптических приборов и аппаратуры, часов»:

- ООО «Фирма «Альфа Бассенс»;
- ООО «НАНО Скан технология».

«Производство готовых металлических изделий»:

- ООО «Стройархпроект».

«Производство прочих неметаллических минеральных продуктов»:

- ООО «МКК – Диамант».

По итогам работы промышленности в 2009 году общий объем отгруженных товаров собственного производства, выполненных работ и услуг собственными силами достиг 12243,85 млн. руб., в том числе

крупными и средними предприятиями – 10201,4 млн. руб., или 83,3%, из которых на долю ОАО «ДНПП» приходится 37,8% от общей отгрузки товаров, производимыми крупными и средними предприятиями города (в 2006 году соответственно 56,7%, в 2007 году – 32,2%, в 2008 году – 32,9%). На предприятия малого бизнеса приходится 2043,5 млн. руб., или 16,7%, от общего объема отгруженных товаров собственного производства по городскому округу (в 2008 году – 10,9%).

В 2009 году наблюдалось увеличение объемов отгруженных товаров по сравнению с 2008 годом (112,7%), в частности, по виду деятельности – обрабатывающие производства (111,4%). Данный рост связан с ростом производства и отгрузки товаров собственного производства на предприятии ОАО «ДНПП» (темп роста в 2009 году по сравнению с 2008 годом составил 166,3%), что обеспечило увеличение общего объема продукции по городу в целом. Деятельность предприятия носит циклический характер, а доля его в общем объеме отгруженных товаров по городскому округу составляет (40–60)%.

Производство и распределение электроэнергии, газа и воды составило по г.Долгопрудному 767,5 млн. руб., или 131,5%, к 2008 году (МУП «Инженерные сети г.Долгопрудного», МУП «Водоканал»). Ряд показателей промышленного производства и производства и распределения электроэнергии, газа и воды сведены в таблицу 6.1 и таблицу 6.2 (структура).

Таблица 6.1

Показатели	2007 год	2008 год	2009 год
Число крупных и средних производственных организаций	124 (из 174)	132 (из 181)	121 (из 183)
– обрабатывающие производства	7038,5	8922,9	9942,0
– производство и распределение электроэнергии, газа и воды	460,1	583,706	767,5
Темп роста объема отгруженных товаров, выполненных работ и услуг собственными силами, в % к предыдущему году	84,3	126,78	112,65

Таблица 6.2

Показатели	2007 год	2008 год	2009 год
Производство, всего	100	100	100
в том числе:			
– обрабатывающие производства	93,86	93,86	92,83
– производство и распределение электроэнергии, газа и воды	6,14	6,14	7,17

В структуре промышленного производства наибольший удельный вес приходится на производство машин и оборудования – 45,5%. Далее структура распределяется следующим образом: производство прочих неметаллических минеральных продуктов – 11%, химическое производство – 9,84%, издательская и полиграфическая деятельность – 8,63 %, производство пищевых продуктов, включая напитки – 8,3%, производство и распределение электроэнергии, газа пара и горячей воды – 7,17%.

Наиболее серьезными проблемами развития промышленности с точки зрения обеспечения ее конкурентоспособности в средне – и долгосрочной перспективе, по-прежнему, остаются моральный и физический износ основных фондов и низкие темпы их обновления. Изношенность оборудования и устаревшие технологии не позволяют реально наращивать объемы, завоевывать новые рынки сбыта, повышать качество выпускаемой продукции и снижать ее себестоимость. Как следствие этого, происходит уменьшение оборотных средств, невозможность закупки высококачественного сырья и новых технологий.

Анализ финансово – экономического положения промышленных предприятий показывает дальнейшее замедление темпов снижения обеспеченности предприятий собственными финансовыми средствами.

Средняя начисленная заработная плата работников крупных и средних предприятий выросла за 2009 год на 7,9% и достигла, по данным Минэкономки Московской области, 28117,0 руб., в том числе в декабре – 36977,7 руб. (по Московской области средняя заработная плата выросла на 8,4% и составила соответственно 25180,6 руб. и 31241,0 руб.).

В целях достижения более эффективных результатов в решении городских вопросов в городе успешно работает Совет директоров предприятий города – коллегиальный совещательный орган при Главе города (20 предприятий НПК города). На заседании 17.06.2010г. в члены Совета директоров был принят директор МУП «Инженерные сети г. Долгопрудного» В.В. Каменский. Возглавляемое им предприятие относится к категории прибыльных, чьи показатели постоянно улучшаются, растут налоговые поступления в бюджет, численность работающих, средняя заработная плата (в 2009 году она составила 22000 рублей, за 8 месяцев 2010 г.– 25 тыс. рублей).

В 2009 году на развитие экономики и социальной сферы городского округа направлено 5044,9 млн. руб. инвестиций в основной капитал за счет всех источников финансирования. По сравнению с 2008 годом объем инвестиций сократился на 1902,7 млн. руб. или на 27,49%. Индекс их физического объема в 2009 году составил 67,4% против 86,4% в 2008 году (2007 год – 181,8%).

В структуре инвестиций привлеченные средства составили более 50%, оставшееся количество – собственные средства организаций. Наибольшая доля в структуре привлеченных средств приходится на средства из федерального и областного бюджетов (рис. 6.1).

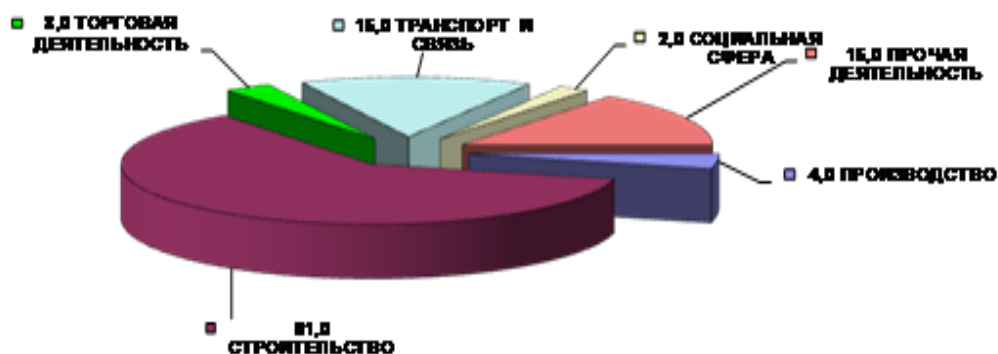


Рис. 6.1. Структура инвестиций в 2009 году

Среди предприятий и организаций города наибольший объем инвестиций приходится на:

- ЗАО «Торговый Дом «МКК» –74, 9 млн. руб.(собственные средства);
- ЗАО «ФМ «Ложистик Восток» –45,5 млн. руб.(собственные средства);
- ОАО «ДНПП» –34,4 млн. руб.(собственные средства)

В последующие годы планируется несколько изменить структуру инвестиций, путем привлечения средств в промышленность и социальную сферу, создав все условия для выгодного капиталовложения.

В 2009 году введено в эксплуатацию 207,4 тыс.кв. метров жилья, в том числе 9,8 тыс.кв. метров индивидуальных жилых домов, построенных за счет собственных и кредитных средств, что выше уровня 2008 года, когда было построено и введено в эксплуатацию – 81,6 тыс.кв. метров жилья (рост в 2,5 раза). Ожидаемая оценка на 2010 год – 56,05 тыс.кв.м.

В настоящее время основной задачей является полная реализация начатых инвестиционных проектов и создание условий для дальнейшего развития города. К 2015 году планируется сохранить объем инвестиций на уровне 2010 года.

6.1.3. Демографическая ситуация и рынок труда

За период с 2000 по 2009 годы среднегодовая численность населения по г. Долгопрудному выросла с 73,9 тыс. чел. до 83,3 тыс. человек.

На протяжении многих лет демографическая ситуация в Долгопрудном оставалась сложной. Уровень смертности почти в 2 раза превышал уровень рождаемости, но при этом общая численность населения города из года в год возрастала за счет внешней миграции (строительство микрорайона «Центральный»).

На сегодняшний день показатель соотношения количества родившихся и умерших выравнивается и приближается к единице. В мае 2010 года впервые за многие годы уровень рождаемости превысил уровень смертности.

Численность постоянного населения г. Долгопрудного на 1 января 2010 года, по данным Мособлстата, составила 84429 человек.

Прогнозируется рост численности постоянного населения к концу 2012 года до 87000 человек, к 2015 году соответственно до 100 000 человек.

Основным источником, обеспечивающим прирост жителей, в т.ч. трудоспособного населения, остается положительный миграционный прирост населения.

Численность населения трудоспособного возраста в городском округе постепенно увеличивалась и достигла в 2009 году 52,80 тыс. человек, что выше данного показателя за 2008 год на 700 человек. В 2011 – 2013 годах данный показатель прогнозируется на уровне 52,0 – 52,7 тыс. человек.

Одновременно в городе наблюдается тенденция незначительного увеличения населения старше трудоспособного возраста в связи со старением населения.

Среднегодовая численность лиц, имеющих статус безработного, в 2009 году составила 0,45 тыс. чел., что выше 2008 года на 0,25 тыс. человек. Мировой финансовый кризис обусловил появление финансово – экономических проблем в ряде организаций, привел к дестабилизации ситуации на рынке труда в отдельных видах экономической деятельности.

По оценке 2010 года численность безработных 0,40 тыс. человек. По прогнозу на 2011 – 2013 годы ожидается постепенное улучшение экономической ситуации в целом и соответственно снижение численности официально зарегистрированных безработных до 0,25 – 0,30 тыс. человек.

Таким образом, уровень безработицы в 2009 году составил 0,85%, по оценке 2010 года – 0,76% (в 2012 году этот показатель будет постепенно снижаться и составит соответственно 0,5 %, достигнув в 2013 году 0,4%).

Цель демографической политики Долгопрудного – формирование предпосылок для последующего демографического роста. Для этого требуется скоординировать действия органов исполнительной власти всех уровней с общественными, благотворительными и религиозными организациями, а также предусмотреть активное участие самого населения. Важнейшими задачами здесь являются внедрение в практику

жизнесохранительного поведения, формирование здорового образа жизни у всех категорий населения, комплексная работа, направленная на улучшение качества жизни долгопрудненцев, соблюдение требований охраны труда на предприятиях города, стабилизацию, а в дальнейшем повышение рождаемости, укрепление потенциала семей, поддержку молодых семей, приемных родителей.

Улучшению демографической ситуации послужит успешная реализация национальных проектов и муниципальных целевых программ по развитию всех социальных сфер.

Обеспечение условий для преодоления негативных тенденций и улучшения материального положения семей, уменьшения бедности и увеличения помощи малоимущим семьям предполагает разработку и принятие мер по дальнейшей стабилизации ситуации на рынке труда, сдерживанию миграционного оттока трудоспособного населения, сокращению уровня безработицы, в том числе скрытой.

В рамках стабилизации рынка труда, исполнения государственных полномочий в сфере занятости Долгопрудненским Центром занятости населения на территории города в настоящее время реализуются программы:

- Ведомственная целевая программа Московской области «Содействие занятости населения Московской области на 2010 год», утвержденная распоряжением Главного управления государственной службы занятости населения Московской области от 19.03.10г. № 9 – Р;
- Региональная программа дополнительных мероприятий, направленных на снижение напряженности на рынке труда Московской области в 2010 году, основными задачами которой являются – повышение конкурентоспособности на рынке труда работников, находящихся под риском увольнения, стимулирование сохранения и создания рабочих мест, утвержденная Постановлением Правительства Московской области от 29.01.2010 г. № 48/3.

6.1.4. Малое предпринимательство

Малое и среднее предпринимательство – неотъемлемый элемент современной рыночной системы хозяйствования, без которого экономика и общество в целом не могут эффективно развиваться. Эффективная политика в отношении малого и среднего предпринимательства осуществляется только на основе учета целей и интересов населения, власти и бизнеса, динамичное развитие которого возможно лишь при обеспечении благоприятных социальных, экономических и правовых условий.

Потенциал малого и среднего предпринимательства может быть востребован в полной мере при условии постоянного совершенствования созданной в муниципальном образовании целостной системы его поддержки.

По статистическим данным на 01.01.2010г., в городском округе Долгопрудный функционируют 757 малых предприятий, на которых занято 7452 человека. По данным налоговой службы количество индивидуальных предпринимателей, зарегистрированных на территории города, по состоянию на 01.01.2010 года составляет 1676. В таблице 6.3 представлены показатели развития малого предпринимательства за 2007–2009 годы.

Таблица 6.3

Наименование показателей	2007 г.	2008 г.	2009 г.
Количество малых предприятий, единиц	754	835	757
Среднесписочная численность работников малых предприятий, человек	8741	8772	7452
Оборот малых предприятий, млн рублей	9070,1	10503,5	10412,9
Средняя заработная плата одного работника малого предприятия, рублей	9972,0	16033,5	17505,0
Удельный вес занятых в малом бизнесе в общей численности занятых в секторе экономики, %	32,4	32,1	30,2

Малое и среднее предпринимательство городского округа сконцентрировано в основном в 3-х отраслях: производственный сектор, операции с недвижимым имуществом, торговля. Из общего количества

малых предприятий наибольшую долю составляют предприятия торговли – 34,3% , операции с недвижимым имуществом – 18,8%, производственный сектор – 12,3%, строительство – 9,5%

Объем отгруженной продукции предприятий малого бизнеса в 2009 году составил 10412,9 млн. рублей. Доля малых предприятий в общем объеме оборота отгруженных товаров (выполненных работ услуг) составила 31,5%.

Объем платных услуг, оказанный малыми предприятиями, увеличился по сравнению с 2008 годом на 12,8% и составил 835,4 млн. руб. Доля малого бизнеса в общем объеме оказанных услуг по городу составила 43%. Объем инвестиций малых предприятий в основной капитал в 2009 году достиг уровня 1108,0 млн. рублей.

Экономические показатели деятельности субъектов малого и среднего предпринимательства, а также увеличение объемов поступления налогов в местный бюджет говорят о стабилизирующем воздействии этого явления на экономику города.

Субъекты малого и среднего предпринимательства, особенно в период выхода из кризиса, могут стать стабилизирующим фактором для экономики, т.к. они обладают гибкостью и быстрой приспособляемостью к конъюнктуре рынка, способностью оперативно изменять структуру производства, создавать и применять новые технологии.

Более 10 лет в администрации города Долгопрудного ведется целенаправленная работа по поддержке и развитию предпринимательства. Для реализации городской политики, направленной на поддержку и развитие малого предпринимательства, в городе сформирована инфраструктура поддержки малого и среднего предпринимательства, координацию которой осуществляет администрация. Инфраструктура включает:

- Совет по малому и среднему предпринимательству при Главе города, образованный в 2002 году;

- Муниципальный фонд поддержки предпринимательства и инновационной деятельности г.Долгопрудного, созданный в 2004 году;
- Консультационно-информационный центр развития предпринимательства г. Долгопрудный, созданный в 2005 году;
- Инновационная палата г.Долгопрудного, образованная в 2006 году (постоянно действующий совещательный орган);
- Бизнес-инкубатор Муниципального фонда поддержки предпринимательства и инновационной деятельности г. Долгопрудный, созданный в 2007 году (первый в Московской области бизнес-инкубатор инновационного типа).

Сегодня бизнес-инкубатор полностью «заполнен»: в его стенах развиваются 14 малых предприятий, каждое из которых носит инновационный характер.

В настоящее время в стадии разработки имеется еще 2 проекта по поддержке малого и среднего бизнеса. Это – строительство 6-этажной пристройки к бизнес-инкубатору и современного бизнес-центра, которые в перспективе составят основу создаваемого городского технопарка.

На становление и развитие предприятий малого и среднего бизнеса в городе как и в целом на территории Российской Федерации, серьезное влияние оказывают существующая в стране экономическая ситуация и связанные с ней такие проблемы, как:

- отсутствие стартового капитала и необходимых знаний для успешного начала предпринимательской деятельности, а также средств на развитие;
- высокие процентные ставки банковских кредитов, недоступность лизинговых услуг;
- высокие налоговые ставки;
- действующие нормативные правовые акты, регулирующие отношения в сфере малого предпринимательства, не в полной мере обеспечивают условия для создания и функционирования его субъектов;

- усложнена административно – разрешительная система по осуществлению деятельности субъектов малого предпринимательства (лицензирование, сертификация, система контроля и т.д.);
- отсутствуют развитые рыночные механизмы поддержки малого предпринимательства.

Анализ факторов, влияющих на развитие малого и среднего предпринимательства, а также опыт реализации мероприятий, направленных на поддержку и развитие данного сектора экономики, показывают, что существующие проблемы можно решить лишь объединенными усилиями и согласованными действиями самих субъектов малого и среднего предпринимательства, структур его поддержки и органов местного самоуправления.

6.1.5. Основные показатели состояния и управления муниципальной собственностью (таблицы 6.4 и таблица 6.5)

Таблица 6.4

Наименование показателей	Ед. изм.	2007 г.	2008 г.	2009 г.
1. Сдача в аренду муниципального имущества				
Количество заключенных договоров аренды	ед.	171	173	170
Доходы от сдачи в аренду имущества	тыс. руб.	32867,00	31108,0	32773,40
Площадь арендуемых помещений	кв. м.	36157,98	30150,28	36281,66
Базовая ставка за 1 кв. м. в год	руб.	1100	1100	1240
Сумма арендной платы на 1 м ² площади, сдаваемой в аренду	руб.	908,98	1031,76	903,30
2. Приватизация муниципального имущества				
Количество заключенных договоров купли – продажи	ед.	–	–	4*
Площадь приватизированных помещений	кв. м	–	–	506,8
Совокупная стоимость приватизированного имущества	тыс. руб. (с НДС 18%)	–	–	19 468,0
Средства от приватизации муниципального имущества, поступившие в бюджет	тыс. руб. (без учета НДС 18%)	–	–	6585,6
Средняя рыночная стоимость 1 м ² приватизированной площади	тыс. руб. (с НДС 18%)	–	–	38, 4

Таблица 6.5

Наименование показателей	Единицы измерения	2007 г.	2008 г.	2009 г.
Количество муниципальных предприятий	ед.	14	13	13
Балансовая стоимость	млн. руб.	–	–	659,2
Численность работающих	чел.	1021	943	847
Количество прибыльных предприятий	ед.	13	13	9
Прибыль организаций	млн. руб.	11537,0	6287,9	4679
Количество муниципальных учреждений	ед.	47	57	59
Балансовая стоимость	млн. руб.	1190,05	1649,0	1665,0

6.1.6. Жилищно-коммунальное хозяйство

Жилищно-коммунальный комплекс является одной из наиболее сложных многофункциональных систем в экономике города Долгопрудного. Тенденция последних лет – активный процесс демонополизации отрасли.

Теплоснабжение и горячее водоснабжение города осуществляется 11 муниципальными котельными, 4 ведомственными котельными, 6 крышными котельными и 38 центральными тепловыми пунктами. Общая протяженность тепловых сетей составляет 112,1 километра.

Большая часть водоснабжения города обеспечивается покупной водой МГУП «Мосводоканал». Кроме того, на территории города расположены 4 водозаборных узла, в состав которых входят 8 артезианских скважин, 9 водопроводных насосных станций.

Общая протяженность водопроводных сетей города – 121,44 км, протяженность канализационных сетей составляет 165,28 км, сетей ливневой канализации – 10,486 километра.

Данные по ресурсной эффективности водоснабжения и теплоснабжения города представлены в таблице 6.6.

Таблица 6.6

№ п/п	Наименование показателя	Норматив – индикатор на 01.01.10г.	Среднее значение	
			по Московской области	по Долгопруд – ному
1.	Удельный расход электроэнергии в водоснабжении (кВт/ч/м ³): – на подъем и транспортировку воды;	0,65–0,93	0,86	0,534
	– на перекачку сточной жидкости	0,32–0,47	0,49	0,234
	в теплоснабжении (кВт/ч/Гкал): – на выработку и распределение тепловой энергии	19,0–24,0	31,0	27,33
2.	Удельный расход условного топлива на выработку тепловой энергии (кг/Гкал):			
	– газ	140–165	170	137,8
	– мазут	155–180	165	–
3.	Замена изношенных фондов	4– 5%	0,3–0,6%	3,47%

Общая протяженность электрических сетей на территории городского округа – 662,18 километра.

Общее количество многоквартирных домов, расположенных на территории города, составляет 459 единиц, их общая площадь 2007,91 тыс. кв. метров.

Управление многоквартирными жилыми домами в городе осуществляют 7 частных управляющих компаний и 16 товариществ собственников жилья, дома малоэтажной коттеджной застройки находятся в непосредственном управлении собственниками жилых помещений.

За 2000–2009 годы достигнуты позитивные результаты и заложены основы в повышение устойчивости, надежности и эффективности

функционирования жилищно-коммунального комплекса города – преодолено снижение надежности работы жилищно-коммунального комплекса, остановлено нарастание задолженности за энергоносители всех отраслей городского ЖКХ и нарастание износа объектов инженерно-коммунальной инфраструктуры и многоквартирных жилых домов.

Произведенные преобразования в жилищно-коммунальной сфере города обеспечили городу участие в региональных адресных программах по капитальному ремонту многоквартирных жилых домов, находящихся в эксплуатации более 25 лет. За счет этих программ в 2008 году отремонтировано 8 домов с установкой в них обще-домовых приборов коммерческого учета. На 2010 год в проект региональной адресной программы внесено 15 многоквартирных жилых домов.

Продолжена работа по дальнейшему совершенствованию механизма тарифного регулирования на услуги организаций жилищно-коммунального комплекса, за счет которой обеспечена доступность населению города жилищно-коммунальных услуг по показателю стоимости.

В пределах нормативного роста тарифов за счет снижения непроизводительных расходов приняты инвестиционные надбавки к тарифам на коммунальные услуги на основании утвержденных инвестиционных программ водоснабжения, водоотведения, теплоснабжения и утилизации бытовых отходов. На эти цели теперь направляются и средства покупателей коммунальных услуг, поступление которых гарантировано, в отличие от бюджетных средств вышестоящих уровней. Это обеспечивает плановое финансирование предпроектных изысканий и разработку проектно – сметной документации, что в свою очередь обеспечило участие в региональных и федеральных программах строительства и модернизации объектов инженерной инфраструктуры.

Реализация принятых программ способствует постоянному снижению энергозатрат при производстве коммунальных услуг.

Осуществлен первый этап программы реконструкции с рекультивацией отработанных площадей городского полигона ТБО.

Организована и проводится работа по постановке на кадастровый учет земельных участков многоквартирных жилых домов с завершением до 01.01.2012 года.

Реализуется Программа поэтапного перехода на отпуск коммунальных услуг потребителям в соответствии с показаниями коллективных (общедомовых) приборов учета в многоквартирных жилых домах на территории города Долгопрудного на 2009–2015 годы. Программа подлежит корректировке в части сокращения указанного срока до 2012 года.

В настоящее время в городе (в сфере жилищно-коммунального хозяйства) разработаны и реализуются 12 целевых Программ:

- Программа «Комплексного развития системы коммунальной инфраструктуры городского округа Долгопрудный на 2010 – 2015 годы»;
- Программа по проведению капитального ремонта многоквартирных домов в городе Долгопрудном на 2008 – 2011 годы;
- Муниципальная целевая программа «Экологическая программа города Долгопрудный на 2008 – 2011 годы»;
- Муниципальная целевая программа по замене лифтов в многоквартирных жилых домах г. Долгопрудного на 2009 – 2012 годы;
- Муниципальная целевая программа по антитеррористической защищенности объектов коммунальной инфраструктуры г. Долгопрудного на 2009 – 2011 годы;
- Муниципальная целевая программа по повышению пожарной безопасности жилищного фонда г. Долгопрудного на 2009 – 2012 годы;
- Муниципальная долгосрочная целевая программа по замене аварийного внутридомового газового оборудования в многоквартирных жилых домах г. Долгопрудного на 2009 – 2015 годы;

- Муниципальная адресная долгосрочная целевая программа поэтапного перехода на отпуск коммунальных ресурсов потребителям в соответствии с показаниями коллективных (общедомовых) приборов учета в многоквартирных жилых домах на территории г. Долгопрудного на 2009–2011 годы»;
- Долгосрочная целевая программа «Муниципальная целевая программа в области энергосбережения и повышения энергетической эффективности в городе Долгопрудном на 2010–2020 годы»;
- Инвестиционная программа МУП «Инженерные сети г. Долгопрудного» по водоснабжению и водоотведению на 2008–2010 годы;
- Инвестиционная программа Муниципального унитарного предприятия г. Долгопрудного МУП «Долгопрудненское городское благоустройство» по реконструкции с рекультивацией отработанных площадей полигона ТБО на 2009–2011 гг.
- Инвестиционная программа МУП «Инженерные сети г. Долгопрудного» по развитию и модернизации объектов системы теплоснабжения на 2009–2011 годы».

В результате реализации городских программно-целевых мероприятий по всем направлениям деятельности организаций городского жилищно-коммунального комплекса обеспечивается:

- надежная работа предприятий и организаций городского жилищно-коммунального хозяйства на принципе самокупаемости;
- адресная социальная защита населения при оплате жилищно-коммунальных услуг;
- более рациональное использование энергоресурсов, за счет чего удается сдерживать рост тарифов относительно роста цен на энергоносители;
- снижение уровня износа инженерно-коммунальной инфраструктуры;

– улучшение состояния многоквартирных жилых домов за счет ежегодного гарантированного выполнения минимально необходимого объема капитального ремонта с использованием средств собственников жилых помещений и выполнения дополнительных объемов работ за счет привлечения иных источников финансирования;

– комплексность внутриквартального и придомового благоустройства;

– снижение негативного воздействия на окружающую природную среду за счет улучшения обращения с отходами жизнедеятельности населения и экономии энергоресурсов.

Показатели развития жилищно-коммунального хозяйства города представлены в таблице 6.7.

Таблица 6.7

Показатели:	2007 год	2008 год	2009 год
Жилищный фонд в расчете на 1 жителя, м ²	24,57	26,03	27,05
Средневзвешенные тарифы на тепловую энергию (без НДС), руб/Гкал	658,60	702,57	832,40
Отпущено тепловой энергии за год (без учета отпуска субабонентам), тыс. Гкал.	430,2	445,4	460,7
Отпущено воды всем потребителям, тыс. куб. м	11102,10	11287,30	11714,60
Установленный уровень оплаты ЖКУ населением, %	100	100	100
Собираемость платежей населения за ЖКУ, %	98,8	98,2	96,8

В таблице 6.8 представлена структура платных услуг, оказанных населению города.

Таблица 6.8

Услуги	2007 год		2008 год		2009 год	
	млн. руб.	%	млн. руб.	%	млн. руб.	%
Объем отдельных видов платных услуг, оказанных населению,	979,6	100	1145,4	100	1368,5	100
в том числе:						
– жилищные услуги	374,7	38,3	415,1	36,2	592,9	43,3
– коммунальные услуги	604,9	61,7	730,3	63,8	775,6	56,7

Несмотря на очевидные позитивные изменения в сфере производства и поставки жилищно-коммунальных услуг города, в целях создания условий для приведения жилищного фонда и коммунальной инфраструктуры в соответствие со стандартами качества, обеспечивающими комфортные условия проживания, соответствующие запросам потребителей, планируется решить в среднесрочной перспективе (до 2015 года) следующие задачи:

- продолжить технологическую модернизацию коммунального хозяйства в рамках Федеральных Программ и на условиях софинансирования из бюджетов всех уровней и внебюджетных источников и муниципальных программ;
- доработать и реализовать городскую адресную программу по сносу ветхого жилищного фонда с привлечением финансирования из областного и федерального бюджетов;
- разработать программу комплексного капитального ремонта и реконструкции жилых домов, находящихся в эксплуатации более 25 лет со сроком реализации не более 10 лет, с привлечением средств федеральных, региональных и местного бюджетов. При формировании адресных списков приоритеты отдавать домам, где зарегистрированы товарищества собственников жилья;
- в нормативы бюджетной обеспеченности включить затраты по содержанию и ремонту жилья, находящегося в социальном найме для малообеспеченных граждан;
- завершить работу по постановке на кадастровый учет земельных участков под многоквартирными жилыми домами;
- завершить работу по переводу расчетов за потребленные коммунальные услуги по показаниям приборов коммерческого учета в сроки, установленные действующим законодательством (до 01.01.2012 года).

Выполнение вышеперечисленных мероприятий обеспечит условия для формирования реальных собственников квартир в многоквартирных жилых домах с передачей им полных функций по управлению общим имуществом многоквартирного дома, включая земельные участки и расположенные на них элементы благоустройства; устойчивое функционирование коммунальной инфраструктуры, энергоресурсосбережение в жилищно-коммунальном хозяйстве города.

6.1.7. Социальная инфраструктура

Здравоохранение

Муниципальное учреждение здравоохранения «Центральная городская больница г. Долгопрудного» работает в соответствии с определяющими и регламентирующими деятельность нормативно – правовыми документами:

- Устав, утвержденный Постановлением Главы города № 551 от 09.08.2000г.,
- коллективный Договор между Администрацией МУЗ «Центральная городская больница г. Долгопрудного» и Городской организацией профсоюза работников здравоохранения,
- приказы,
- постановления Правительства России и Московской области, администрации города.

Учреждение имеет соответствующую лицензию на осуществление медицинской и фармацевтической деятельности по 211 видам работ и услуг.

В состав МУЗ «ЦГБ г. Долгопрудного» входят амбулаторно-поликлинические подразделения общей мощностью 1530 посещений в смену:

- городская поликлиника №1;
- городские детские поликлиники №1 и №2;
- женская консультация;
- стоматологическая поликлиника;
- кожно-венерологическое отделение;
- противотуберкулезное отделение;
- городская поликлиника №2 (МФТИ);
- городская поликлиника №3 (мкр. Шереметьевский);
- городская поликлиника № 4 (Водники);
- стационарные отделения на 425 коек, подразделения полустационарного типа: 35 мест дневного стационара, 42 места – стационар на дому, 18 мест дневного стационара при АПУ;

- станция скорой медицинской помощи;
- Центр медицинской профилактики.

Показатели здоровья населения

Численность постоянного населения на 01.01.2010 г. – 84429 человек.

В городе по итогам 2009 года было зарегистрировано 6856 человек, имеющих право на дополнительную социальную помощь за счет средств федерального бюджета в виде набора социальных услуг, в том числе на бесплатное обеспечение медикаментами (в 2008 г. – 7038, в 2007 г. – 7540). Из этого количества получали государственную социальную помощь 2736 человек (в 2008 г. – 3273, в 2007 г. – 4478). Соответственно число отказавшихся от получения этой помощи составило 4120 человек в 2009 году, против 3765 в 2008 году и 3062 в 2007 году. Число льготников регионального уровня ответственности в 2009 году составило 1015 человек (в 2008 г. – 5539, в 2007 г. – 6206).

Из позитивного следует отметить рост рождаемости, положительную динамику естественного прироста населения города, снижение показателей заболеваемости у детей, общей смертности, отсутствие материнской смертности. Также наблюдается уменьшение показателей заболеваемости туберкулезом на 19%, онкологическими заболеваниями – на 6% и сифилисом – на 15%.

Из негативного остается тенденция роста показателя заболеваемости подростков и взрослого населения ВИЧ – инфекцией (в 2,3 раза). Продолжается рост показателя младенческой смертности, что объясняется поступлением на роды жительниц стран СНГ в 80% случаев необследованных, пренебрежительно относящихся к своему здоровью и здоровью ребенка и своевременно не обращающихся за медицинской помощью.

Заболеваемость психическими расстройствами (по данным Психоневрологического диспансера г. Долгопрудного) несколько снизилась с

303,3 на 100 тыс. населения до 259,0 (в 2007 году – 277,6), стабилизировалась заболеваемость хроническим алкоголизмом (50,2 в 2007 году, 72,1 в 2008 году и 72,9 в 2009 году). Имеет место положительная динамика заболеваемости наркоманией (10,0 на 100 тыс. чел. в 2007 году, 9,9 на 100 тыс.чел. в 2008 году и 1,2 на 100 тыс.чел. в 2009 году), а также снижение заболеваемости токсикоманией(с 2,5 на 100 тыс. чел. в 2007 году до 1,2 на 100 тыс.чел. в 2008 году и до 0 в 2009 году).

Инвалидность

Показатель первичного выхода на инвалидность взрослого населения на 10000 жителей соответствующего возраста в 2009 году продолжил свое снижение и составил 41,3 против 48,1 в 2008 году, но в категории детского населения данный показатель продолжает незначительно расти (14,5 на 10000 чел. в 2009 г. против 13,8 в 2008 году и 11,4 в 2007 году).

В абсолютных цифрах: первичная инвалидность среди взрослого населения составила 289 чел. в 2009 году против 328 чел. в 2008 году и 494 в 2007 году, среди детского населения 18 чел. в 2009 году против 17 человек в 2008 году и 14 чел. в 2007 году.

Временная нетрудоспособность

Число случаев временной нетрудоспособности на 100 работающих осталось примерно на том же уровне и составляло в 2009 году 31,5 (2008 году – 30,6, 2007 году – 32,9), соответственно число календарных дней временной нетрудоспособности на 100 работающих в абсолютных цифрах составило 349,1 в 2007 году, 342,6 в 2008 году и 349,8 в 2009 году.

Медицинские кадры

Укомплектованность должностей физическими лицами **врачей** несколько снизилась и составила в 2009 году 55% против 62,8% в 2008 году (в 2007 году – 56,3%), при этом коэффициент совместительства составил 1,62 (в 2008 году – 1,39, в 2007 году – 1,66). Число физических лиц врачей в 2009 году составило 278 человек, в сравнении с 2008 годом, врачей было 308

человек, а в 2007 году – 243 человека. Показатель обеспеченности врачами на 10 тыс. населения составил 33,8 (в 2008 году был 38,3, в 2007 году – 34,3), из которых доля врачей пенсионного возраста составила 39,4% (в 2008 году – 31%, в 2007 году – 38%).

Укомплектованность должностей физическими лицами **среднего медицинского персонала** – 47,6% (53,4% – в 2008 году, 55,3% в 2007 году), коэффициент совместительства – 1,99 (1,78 – в 2008 году и 1,76 в 2007 году). Число сотрудников со средним медицинским образованием несколько уменьшилось (478 – в 2007 году, 454 – в 2008 году, 436 – в 2009 году), из них 26,3% – пенсионного возраста (в 2008 году – 24%, в 2007 году – 22%).

Остается потребность во врачах: участковых педиатрах и терапевтах, врачах–рентгенологах, окулистах, клиничко–диагностической лаборатории, рентген–лаборантах, среднем медицинском персонале.

Число медицинских работников, имеющих квалификационные категории, составило: врачей – 83 в 2009 году (95 – в 2008 году, 88 – в 2007 году), медицинских сестер – 229 в 2009 году (230 – в 2008 году, 214 – в 2007 году).

За последние 5 лет прошли повышение квалификации 590 чел. (99,6%).

В целом можно отметить, что общая ситуация по кадрам в МУЗ «ДЦГБ» за последние годы не претерпела серьезных изменений.

Следует отметить, что за отчетный период были приняты на работу – врачи-терапевты и педиатры, акушер-гинекологи, врач-рентгенолог, врач-лаборант клиничко–диагностической лаборатории, заведующий детским соматическим отделением и другие, а также средние медицинские работники.

В целях привлечения кадров осуществляется социальная поддержка медицинских работников администрацией города и в 2009 году были выделены 4 комнаты в квартирах для мед. работников (в 2008 году – 7 квартир и 11 комнат, в 2007 году – 4 квартиры и 6 комнат).

Амбулаторно-поликлиническая помощь

Амбулаторная сеть состоит из 10-ти амбулаторно-поликлинических учреждений; плановая мощность в смену в расчете на 10 тыс. человек составила 267,5 в 2009 году против 273,4 в 2008 году и 276,4 в 2007 году. Среднее число посещений на 1 жителя к врачам выросло и составило 8,6 в 2009 году против 8,0 в 2008 году и 8,1 в 2007 году. Количество больных, состоящих на диспансерном наблюдении, в 2009 году увеличилось на 8,8% по сравнению с 2008 годом. В таблице представлена динамика основных производственных показателей по поликлинике.

Одним из основных направлений деятельности амбулаторно-поликлинических подразделений является реализация приоритетного национального проекта «Здоровье» и исполнение Федерального закона от 22.08.2004 года №122 – ФЗ в части дополнительной лекарственной помощи гражданам, имеющим право на социальную помощь. Постановлениями Правительства Российской Федерации и Распоряжениями Правительства Московской области установлен механизм обеспечения граждан, имеющих право на дополнительное лекарственное обеспечение необходимыми медикаментами, и утвержден размер финансовых средств в расчете на одного льготника в месяц.

Значительная работа проводится по реализации приоритетного национального проекта «Здоровье», предусматривающего дальнейшее развитие и укрепление первичного звена, осуществляющего диспансеризацию различной категории граждан, проведение иммунизации населения, совершенствование оказания медицинской помощи беременным женщинам.

Стационарная медицинская помощь

Оказывается в 2-х больничных учреждениях, 11-ти отделениях по 15-ти профилям коек для взрослых и 5-ти профилям коек для детей – всего 465 коек (в том числе 425 круглосуточных).

Обеспеченность койками на 10 тыс. населения в 2009 году составила 56,5 против 57,8 в 2008 году и 60,3 в 2007 году. Уровень госпитализации вырос и составил на 1000 населения 144,2 в 2009 году (в 2008 году – 141,7; в 2007 году – 133,7).

Число койко-дней на 1 жителя составило 1,7 в 2009 году (в 2008 году – 1,7; в 2007 году – 1,7).

В целом интенсивность работы стационаров выросла. При том, что среднее количество дней лечения в стационаре в 2009 году сохранилось на уровне 2008 году (в 2007 году – 12,7 дней), количество пролеченных больных выросло. Однако, имеет место снижения числа проведенных операций и соответственно оперативной активности. Увеличилась длительность среднегодовой работы койки, составившая в 2009 году 341,8 дней (в 2008 году – 316,8, в 2007 году – 304,9). Вместе с тем, количество финансовых средств, затрачиваемых на лечение, осталось на прежнем уровне.

Скорая медицинская помощь

В городе имеется 1 станция скорой медицинской помощи, оснащенная 8 санитарными машинами.

В 2009 году 25083 человек получили необходимую медицинскую помощь сила – ми специалистов бригад станции при выездах (в 2008 году – 23891, в 2007 году – 23117). Показатель на 1000 населения составил 304,95 против 296,94 в 2008 году и 290,38 в 2007 году.

Число вызовов скорой помощи в расчете на 1 жителя города составило 0,31 в 2009 году против 0,34 в 2008 году и 0,30 в 2007 году.

Показатель оказания, при выездах, амбулаторной медицинской помощи составил в 2009 году в расчете на 1 тыс. населения – 305,55 (в 2008 году – 297,58, в 2007 году – 290,98).

Деятельность дневных стационаров

В дневных стационарах **при больнице**, в том числе и в работающем в 2 смены терапевтическом отделении, в 2009 году было пролечено 793 чел. (в

2008 году – 780, в 2007 году – 956), со средней занятостью койки 290,4 дней (в 2008 году – 250,8, в 2007 году – 297,5) и средней длительностью лечения 13,5 дней в 2009 году против 14,2 дня в 2008 году и 13,4 в 2007 году. Уровень госпитализации на 1 тыс. населения составил в 2009 году 9,65, против 9,68 в 2008 году и 12,22 в 2007 году. Средняя стоимость лечения 1 больного составила в 2009 году 5517,36 руб. против 2588,08 руб. в 2008 году и 3715,1 руб. в 2007 году.

В дневном стационаре **при амбулаторно-поликлинических** подразделениях пролечено в 2009 году 549 больных против 799 в 2008 году и 268 в 2007 году, уровень госпитализации на 1000 населения составил 6,67 в 2009 году против 9,93 в 2008 году и 3,42 в 2007 году.

В 2009 году количество оперативных вмешательств в дневных стационарах в сравнении с 2007 и 2008 годами увеличилось примерно в 3 раза (183 в 2009 году, 57 в 2008 году и 25 в 2007 году) в основном за счет работы онкологического кабинета. Средняя длительность лечения составила в 2009 году 7,4 против 5,9 дней в 2008 году и 11,3 дней в 2007 году, средняя стоимость лечения 1-го больного составила в 2009 году 2518,75 руб. против 1830,7 руб. в 2008 году и 1145,35 в 2007 году.

Следует отметить значительную активизацию работы стационаров **на дому**: так, если в 2007 году было пролечено 97 больных, в 2008 году – всего 350 больных, то в 2009 году количество пролеченных больных выросло и составило 552 человека.

Активное использование ресурсосберегающих стационарзамещающих технологий позволяет, особенно в условиях финансово – экономического кризиса, продолжать эффективно оказывать необходимую медицинскую помощь больным, нуждающимся в этой помощи. Первоочередной задачей медицинских работников в этих условиях является неукоснительное соблюдение установленных стандартов лечения больных и государственных гарантий оказания гражданам бесплатной медицинской помощи в объемах, определенных нормативно-правовыми документами.

Динамика производственных показателей МУЗ «ДЦГБ» за 2007 – 2009 годы представлена в таблице 6.9.

Таблица 6.9

№	Наименование показателей	2007 г.	2008 г.	2009 г.
1.	Число посещений к врачам в поликлинике на 1-го жителя	6,4	6,4	6,96
	Число посещений врачами на дому на 1-го жителя	0,6	0,6	0,68
2.	Число посещений к стоматологам на 1-го жителя	0,9	0,8	0,8
3.	Среднее число посещений на 1-го жителя к врачам – всего	8,0	8,0	8,6
4.	Количество выездов ССМП на 1000 населения	287,9	295,7	304,5
5.	Проведено целевых осмотров (абс.чис.) на:			
	– туберкулез	39887	37617	38228
	– сифилис	41990	40904	30654
5.	Проведено периодических медицинских осмотров (абс.чис.)	10211	7722	7685
7.	Состоит на диспансерном учете (абс.чис.)	16554	18111	19712
8.	Выдано листков нетрудоспособности (абс.чис.)	16499	15817	16550

МУЗ «ДЦГБ» участвует в следующих муниципальных целевых программах по охране здоровья населения:

– "Предупреждение и борьба с заболеваниями социального характера в г. Долгопрудном на 2009 – 2011 годы" (включая раздел «Вакцинопрофилактика»);

– «Совершенствование медицинской помощи новорожденным, беременным женщинам и матерям в Московской области в 2009–2011 годы»;

– «Социальная поддержка населения г. Долгопрудного в 2007–2009 годах».

Кроме того, МУЗ «ДЦГБ» участвовало и в областных целевых программах по здравоохранению (например, «Предупреждение и борьба с заболеваниями социального характера в Московской области в 2008–2011

годах»). Финансирование мероприятий осуществлялось из различных источников.

Большая профилактическая работа проводится Центром медицинской профилактики, где работает Школа сахарного диабета, Астма – школа, Школа артериальной гипертонии, клуб «Анти – СПИД», школа материнства. Большое внимание уделяется пропаганде грудного вскармливания, с большим успехом и вниманием самих мам проходят совместные встречи.

В учреждении ведется работа со средствами массовой информации: сотрудники и специалисты МУЗ «ДЦГБ» участвуют в работе городской «горячей линии», в программах на тему «Здравоохранение» на городском телевидении, радио, публикуются статьи в городской газете.

О реализации национального проекта «Здоровье»

Одним из важнейших разделов реализации приоритетного национального проекта «Здоровье» и улучшения демографической ситуации является совершенствование оказания медицинской помощи женщинам и детям.

За медицинские услуги Фондом социального страхования по родовым сертификатам перечислено в МУЗ "ДЦГБ" в 2009 году 8986 тыс. руб. – за 2989 родовых сертификатов (соответственно в 2008 году – 8226 тыс. руб., в 2007 году – 6294 тыс. руб.), из них на выплату заработной платы было направлено в 2009 году 5154,5 тыс. руб. (соответственно в 2008 году – 4128,2 тыс. руб., в 2007 году – 3095 тыс. руб.).

Проводилась работа по организации массового скрининга новорожденных детей на предмет выявления наследственных заболеваний. В 2009 году обследовано 932 ребенка против 901 в 2008 году и 811 – в 2007 году.

В течение 2009 года за счет средств федерального и областного бюджетов прошли обучение 9 сотрудников (соответственно в 2008 году – 7, в 2007 году – 37).

В рамках реализации национального проекта «Здоровье» продолжала осуществляться дополнительная оплата труда медицинских работников: в 2009 году выплаты получили 42 врача на общую сумму 5863 тыс. руб., в 2008 году – 42 врача на общую сумму 6419 тыс. руб., в 2007 году – 43 врача на сумму 4972 тыс. руб. Укомплектованность кадрами участковой службы составила 73% (в 2008 году – 79%, в 2007 году – 74%); выплачено персоналу станции скорой медицинской помощи на 41 сотрудника средств на общую сумму 2148 тыс. руб. (в 2008 году на 37 сотрудников средств на общую сумму 1982 тыс. руб., а в 2007 году на 37 сотрудников – 1982 тыс. руб.)

Средняя заработная плата у врачей первичного звена в 2009 году составила 27,8 тыс. руб., у медицинских сестер, работающих с ними – 22,5 тыс. руб., у врачей станции скорой медицинской помощи – 26,7 тыс.руб., у среднего медицинского персонала станции скорой медицинской помощи 23,1 тыс.рублей.

В 2009 году проведено медицинских осмотров работающего населения в рамках дополнительной диспансеризации: 1227 чел. – 94,3% (в 2008 году – 1331 чел., 102% от плана).

Проведено медицинских осмотров работников, занятых на работах с вредными и/или опасными условиями труда: 443 чел. – 100%; в 2008 году – 267 чел. (100% от плана). В 2009 году проведена иммунизация населения; вакцинировано: против гриппа– 4100 чел.(2008г. – 4190, 2007г. – 3486), против гепатита В – 1200 чел. (2008г. – 1953, 2007г. – 3000), против полиомиелита – 840 чел. (2008г. – 591, 2007г. – 25).

Финансирование

Из различных источников финансирование составило всего: в 2009 году 521249,8 тыс. руб. (соответственно 519605,3 тыс. руб. в 2008 году, 401064,8 тыс. руб. в 2007 году), в том числе:

бюджет – в 2009 году 198373,3 тыс. руб., из них на заработную плату 66,2%;

в 2008 году – 197697,6 тыс. руб., из них на заработную плату 54,8%; в 2007 году – 161936,1 тыс. руб., из них на заработную плату 52,7%;

ОМС – 266606,9 тыс. руб., из них на заработную плату 79,5%; в 2008 году – 271271,3 тыс. руб., из них на заработную плату 67,8%; в 2007 году – 188445,6 тыс. руб., из них на заработную плату 74,8%;

доход от предпринимательской деятельности – 56269,6 тыс. руб., из них на заработную плату 65,1%; в 2008 году – 50636,4 тыс. руб., из них на заработную плату 55,2%; в 2007 году – 50683,1 тыс. руб., из них на заработную плату 64,5%.

Образование

Характеристика состояния муниципальной системы образования

Город Долгопрудный имеет неравномерную плотность населения. Это проявляется в показателях численности учащихся и количестве образовательных учреждений в различных микрорайонах города. Данная характерная особенность демографической ситуации города оказывает влияние на состояние системы образования.

В городском округе Долгопрудный действуют 16 общеобразовательных учреждений (2 лицея, 2 гимназии, 1 центр образования, 11 общеобразовательных школ), из них одна частная общеобразовательная школа.

В 2010 году в общеобразовательных учреждениях города обучалось 7278 учащихся. Начиная с 2008 года численность учащихся ежегодно увеличивается на 6%, и эта тенденция сохраняется и по сегодняшний день. Распределение учащихся по учебным заведениям города представлено на рис. 6.3.

В определенной группе общеобразовательных учреждений, находящихся в микрорайонах города с низкой плотностью населения и достаточной удаленности от центральной части города, имеющиеся показатели состояния сети свидетельствуют о наличии достаточно высокой потребности в проведении реструктуризации.

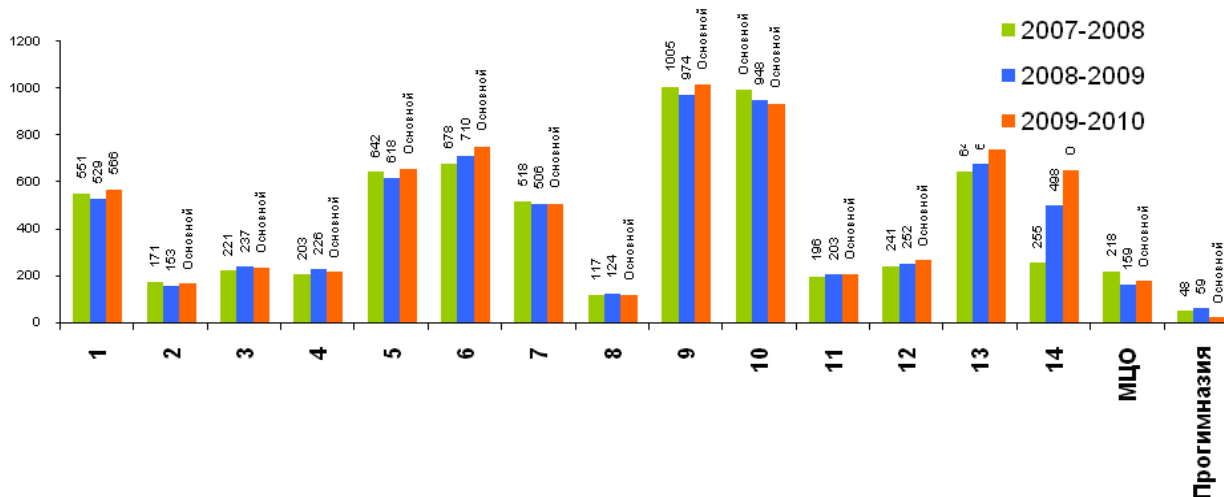


Рис. 6.3. Распределение учащихся по учебным заведениям города

В целях экономической целесообразности 2 общеобразовательных учреждения (МОУ СОШ № 8 и ДОУ в Прогимназии № 11) преобразованы в основную школу.

Последовательно уменьшается доля школ, ведущих занятия во вторую смену. Растет средняя наполняемость классов. За последние годы доля школ, требующих капитального ремонта, снизилась. Однако, ряд общеобразовательных учреждений (МОУ лицей №11 и МОУ гимназия № 12) находятся в зданиях бывших дошкольных образовательных учреждений.

В городе довольно высокий показатель охвата учащихся образованием повышенного уровня. Число лицеев и гимназий от общего количества общеобразовательных учреждений составляет около 25%. Учреждения повышенного статуса, начиная с 2009 года, реализуют программы предпрофильного и профильного обучения (МОУ физмат лицей № 5, МОУ лицей № 11 «Физтех», МОУ гимназия № 12,13).

МОУ физмат лицей № 5 является областной экспериментальной площадкой, МОУ СОШ №1, МОУ СОШ №6, МОУ лицей №11 «Физтех», МОУ гимназия №12 – городские экспериментальные площадки.

Расходы бюджета на одного учащегося и зарплата педагогов в общеобразовательных учреждениях дифференцированы. Данные по

расходам на обучение одного учащегося в различных учебных заведениях города представлены на рис. 6.4.

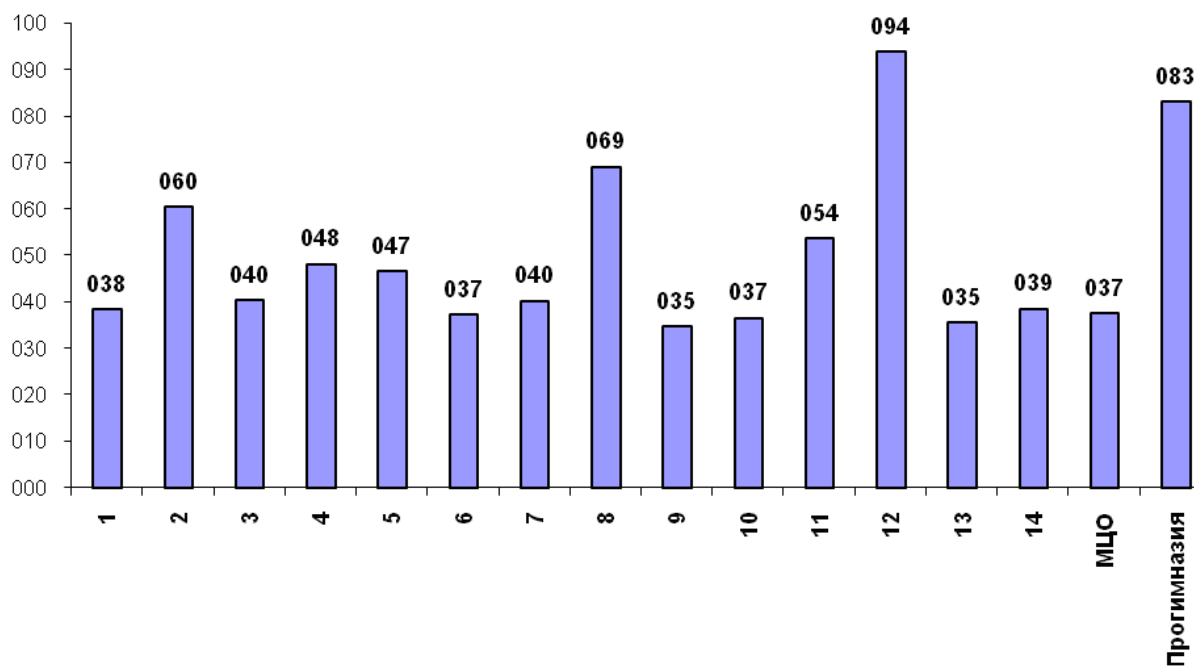


Рис. 6.4. Расходы на обучение одного учащегося в учебных заведениях города, тыс. руб.

Дошкольное образование

За период с 2000 года отмечается последовательное увеличение числа детей дошкольного возраста. Такая динамика соответствует общероссийской тенденции. Соответственно увеличивается потребность в дошкольных образовательных учреждениях.

На начало 2010 года в дошкольных образовательных учреждениях созданы условия для обучения и воспитания 2785 дошкольникам.

В городе имеется 19 муниципальных учреждений дошкольного образования и одно ведомственное. Они обеспечивают дошкольным образованием 94,5% детей от норматива обеспеченности дошкольными учреждениями или 54,5% детей в возрасте от 1,5 до 7 лет.

Для охвата детей качественным дошкольным образованием детскими садами реализуются разнообразные программы раннего развития детей. В рамках данных программ особое внимание уделяется выявлению

одаренности и возможных трудностей в развитии, коррекции и укреплении здоровья детей.

Дополнительное образование

Городская система дополнительного образования представлена 5-ю учреждениями.

В учреждениях дополнительного образования обучалось 2580 детей школьного возраста и 161 ребенок дошкольного возраста, что в совокупности составляет 40,8% детей города. Из них:

- для 22% детей – 3 учреждения предоставляют дополнительное образование художественно – творческой направленности;
- для 15,2% детей – 2 учреждения предоставляют дополнительное образование физкультурно-спортивной направленности;
- для 3,6 % детей – 3 учреждения предоставляют дополнительное образование других направлений.

При этом Центр творчества и ДМШ «Ровесник» функционируют в одном здании.

Детская школа театральных искусств «Семь Я» не имеет собственного здания и использует зал помещения ДК «Вперед».

ДЮСШ осуществляет свою деятельность на базе спортивного зала, пристроенного к зданию МОУ средней школы № 1, которая крайне нуждается в дополнительном спортивном зале.

Детско – юношеская спортивная школа по регби «Долгопрудненские соколы» также не имеет собственного здания и использует площади, предоставленные МОУ средней школой №14.

Цели и задачи программы развития отрасли

Программа социально-экономического развития отрасли «Образование» города Долгопрудного на 2011–2015 года носит комплексный характер и затрагивает интересы детей, родителей (законных представителей), педагогов, общественности.

Деятельность образовательных учреждений будет, в первую очередь, сосредоточена на **обеспечении и повышении доступности качественного образования в соответствии с современными требованиями и потребностями общества.**

Перед системой образования города ставятся следующие задачи:

1. Обеспечение качества образовательных услуг и эффективности управления образовательными учреждениями, включая:

- использование современных образовательных технологий, обеспечивающих расширение осваиваемых обучающимися компетентностей;
- применение обновленной системы образовательных стандартов общего образования;
- внедрение механизма оценки качества образования на основе информационной открытости образовательных учреждений и постоянно действующей системы общественного мониторинга;
- широкое распространение программ профильного обучения, обеспечение возможности выстраивания учащимися индивидуальных образовательных траекторий;
- обеспечение участия общественности в управлении образовательными учреждениями и контроле качества образования;
- привлечение общественности к участию в разработке программ развития образовательных учреждений, формированию направлений профильного обучения;
- распространение практики привлечения средств, обеспечивающих устойчивое финансирование образовательных учреждений из внебюджетных источников;
- развитие системы подготовки, переподготовки и повышения квалификации педагогических и руководящих работников, включая стимулирование притока в сферу образования молодых специалистов.

2. Создание структуры образовательной системы, соответствующей требованиям инновационного развития:

- предоставление на конкурсной основе поддержки образовательным учреждениям, реализующим во взаимодействии с наукой инновационные программы;
- расширение масштабов исследовательской и инновационной деятельности в образовательных учреждениях;
- формирование ресурсных центров на базе общеобразовательных учреждений, с последующим использованием ресурсной базы другими образовательными учреждениями;
- распространение практики успешной реализации инновационных проектов отдельных общеобразовательных учреждений в другие учреждения города;
- развитие профильного обучения на старшей ступени общего образования, включая расширение возможностей профессиональной подготовки учащихся при усилении акцента на социализацию, развитие способностей и компетентностей;
- привлечение ведущих вузов к повышению квалификации учителей, работе с талантливыми детьми, оценке качества образования;
- поддержка учреждений, реализующих инновационные образовательные программы и использующие новые технологии обучения;
- развитие системы дополнительного образования школьников, расширение услуг дошкольного образования, консультирование семей.

3. Обеспечение доступности качественного образования, вне зависимости от доходов и местожительства, формирование системы целенаправленной работы с одаренными детьми и талантливой молодежью:

- создание современных и безопасных условий обучения и воспитания;

- обеспечение образовательных учреждений оборудованием, отвечающим современным требованиям;
- использование системы стипендиального обеспечения учащихся, достигших высоких результатов в учебной, конкурсной, творческой деятельности;
- развитие механизмов дистанционного и других передовых форм обучения в системе образования города;
- формирование системы работы с одаренными детьми и талантливой молодежью, включая эффективное сопровождение их на всех этапах получения образования, проведение летних лагерей и школ, развитие системы конкурсов и олимпиад, с использованием возможностей высших учебных заведений и научных организаций.

4. Создание современной системы непрерывного образования:

- формирование образовательной инфраструктуры, позволяющей ребенку и его родителям (законным представителям) осуществить выбор образовательной траектории;
- формирование банка данных профессиональных предпочтений учащихся;
- создание системы информационной и консультационной поддержки по вопросам образования и воспитания в городе;
- содействие повышению мотивации учащихся к получению профессионального образования;
- повышение эффективности профессиональной ориентации.

Реализация программы развития отрасли

Приоритетными действиями в области общего образования, по-прежнему, остаются сохранение и укрепление имеющейся базы общего образования. В целях обеспечения доступности качественного образования и создания условий для его получения планируется:

- системно развивать сеть общеобразовательных учреждений с учетом демографии и миграции населения;
- регулярно производить ремонт зданий и сооружений общего образования;
- своевременно производить замену устаревшего и неисправного оборудования на новое, оснащать учреждения новыми пособиями, оборудованием, мебелью, материалами и инвентарем;
- осуществлять действия направленные на создание комфортных, безопасных условий для обучения и воспитания всех категорий учащихся, в том числе детей из многодетных семей, детей, попавших в трудную жизненную ситуацию, трудных подростков, детей-инвалидов, детей с неродным русским языком.

Укрепление материально-технической базы учреждений и планомерное оснащение учреждений мультимедийным и интерактивным оборудованием, использование сети Интернет, а также обновление компьютерного парка учреждений с 2011 по 2015 годы приведет к увеличению доли с 75% до 100% школьников, обучающихся в общеобразовательных учреждениях, отвечающих современным требованиям к условиям осуществления образовательного процесса.

В результате:

- будет поддерживаться единая информационная среда;
- каждый кабинет будет оснащен необходимым современным ИКТ-оборудованием;
- появятся ресурсные центры;
- начнет работать центр дистанционного образования;
- появится современная база для осуществления экспериментальной и инновационной деятельности, для развития дополнительного образования;
- повысится интерес учащихся к познавательной деятельности;

- обеспечится непрерывное образование педагогов и учащихся.

Приоритетными направлениями в области экспериментальной и инновационной деятельности, ресурсного обеспечения должны стать:

- здоровьесбережение;
- углубленное изучение предметов;
- применение ИКТ технологий;
- краеведение и историческое наследие;
- духовно – нравственное воспитание;
- эстетическое и экологическое образование.

Обеспечение образовательных учреждений современными мультимедийными образовательными ресурсами, а также учебниками и пособиями позволит эффективно осуществлять предпрофильное и профильное обучение, своевременно перейти на стандарты нового поколения общего образования.

Стимулирование учащихся, добившихся высоких результатов, а также лучших педагогических и руководящих работников повысит качество учебного и педагогического труда.

Главным условием реализации задач поставленных перед дошкольным образованием является укрепление и расширение сети дошкольных образовательных учреждений. Мероприятия программы в первую очередь направлены на увеличение количества мест в дошкольных образовательных учреждениях.

Для этого планируется:

- реконструировать имеющиеся ДОУ, в том числе расширить учреждения за счет пристроек;
- высвободить и произвести ремонт зданий ранее существовавших ДОУ;
- построить новые ДОУ;
- заинтересовать, привлечь коммерческие и некоммерческие организации и учреждения, а также отдельных граждан в целях осуществления ими содержания и воспитания детей.

В целях развития системы дополнительного образования, расширения спектра и качества дополнительного образования **предусмотрено:**

- укрепление базы учреждений дополнительного образования, а также базы общеобразовательных учреждений, осуществляющих дополнительное образование детей во внеурочное время;
- привлечение кадрового потенциала учреждений дополнительного образования, учреждений культуры и спорта для проведения занятий на базе общеобразовательных учреждений;
- строительство новых зданий и сооружений для учреждений дополнительного образования, в первую очередь для детско–юношеской спортивной школы;
- размещение и создание учреждений дополнительного образования на базе строящегося спортивного комплекса.

В целях обеспечения выполнения поставленных задач, выделены приоритетные направления в деятельности городской системы образования, определен **перечень необходимых мероприятий:**

Обеспечение доступности качественного образования и создание условий для его получения:

- строительство, капитальный ремонт, реконструкция объектов образования;
- текущий ремонт зданий и сооружений образовательных учреждений;
- оснащение учреждений образования пособиями, оборудованием, мебелью, материалами и инвентарем:
- оснащение общеобразовательных учреждений учебной мебелью;
- оснащение общеобразовательных учреждений комплектами оборудования, пособий, материалов для кабинетов;
- обновление (пополнение) комплектов оборудования для пищеблоков (столовых) образовательных учреждений;

- обеспечение общеобразовательных учреждений комплектами спортивного инвентаря;
- обеспечение дошкольных образовательных учреждений комплектами мебели и оборудования для групп, том числе мягкого инвентаря;
- оснащение спортивным оборудованием ДЮСШ и ДЮСШ по регби;
- оснащение оборудованием и музыкальными инструментами ЦДиЮТ и ДМШ "Ровесник";
- приобретение театрального оборудования и костюмов для МОУ ДОД "Семь Я";

Создание условий обучения и воспитания для всех категорий детей:

- обеспечение детей горячим питанием;
- проведение мероприятий по профилактике безнадзорности, наркомании, токсикомании, противоправного поведения;
- трудоустройство подростков;
- поддержка многодетных семей (материальная помощь, школьная и спортивная форма);
- обеспечение безопасности детей в образовательных учреждениях:
- ремонт ограждений учреждений;
- приобретение и установка оборудования для видео-наблюдения;

Развитие информационно – коммуникационных технологий образовательных учреждений:

- обеспечение образовательных учреждений современным компьютерным, мультимедийным и интерактивным оборудованием:
- приобретение компьютеров для кабинетов информатики общеобразовательных учреждений;
- оснащение образовательных учреждений мультимедийными или интерактивными комплексами;
- приобретение компьютеров и МФУ (принтер, сканер, копир) для образовательных учреждений;

- оснащение общеобразовательных учреждений лингфонными мультимедийными комплексами;
- приобретение для общеобразовательных учреждений систем интерактивного опроса;
- обеспечение образовательных учреждений лицензионным программным обеспечением;
- обеспечение доступа образовательных учреждений к сети Интернет и информационной безопасности:
- обеспечение доступа к сети Интернет со скоростью не менее 128 кбит/с;
- обеспечение антивирусной защиты средств ВТ;
- обеспечение обслуживания и бесперебойной работы средств ИКТ образовательных учреждений;

Поддержка инновационной и экспериментальной деятельности образовательных учреждений:

- обеспечение деятельности городских экспериментальных площадок;
- обеспечение деятельности ресурсных центров;
- организация и осуществление дистанционного обучения на базе МОУ средней школы №14;

Создание базы профильной школы:

- обеспечение образовательных учреждений учебниками и учебными пособиями по профильному обучению;
- обеспечение образовательных учреждений учебниками и учебными пособиями по предпрофильному обучению;
- обеспечение образовательных учреждений образовательными ресурсами с учетом введения новых стандартов;
- обеспечение образовательных учреждений учебниками и учебными пособиями;

- обеспечение образовательных учреждений художественной литературой;
- обеспечение образовательных учреждений мультимедийными ресурсами (уровня КМ школа);

Поддержка одаренных детей и талантливой молодежи:

- поощрение победителей и призеров предметных олимпиад, конкурсов, соревнований (стипендии и подарки главы города);
- поощрение победителей и призеров городских творческих конкурсов;
- поощрение победителей и призеров городских соревнований;
- обеспечение отдыха детей и их оздоровления в летних школах и лагерях;
- организация и проведение олимпиад, конкурсов и соревнований;
- поощрение золотых и серебряных медалистов;

Кадровая политика:

- стимулирование лучших педагогических и руководящих работников (премии главы города);
- поддержка молодых специалистов;
- социальная поддержка работников образования (материальная помощь, оплата питания);
- поощрение победителей и призеров профессиональных конкурсов;
- организация и проведение праздников, торжеств, конкурсов и других мероприятий профессионального мастерства;

Ожидаемые результаты

В результате выполнения задач по обеспечению и повышению доступности качественного образования в соответствии с современными требованиями и потребностями общества к 2015 году будут достигнуты показатели, которые отражены в таблице 6.10.

Таблица 6.10

№№	Показатели	2010 г.	2015 г.
1.	Охват детей в возрасте от 1,5 до 7 лет услугами учреждений дошкольного образования	54,5%	65%
2.	Удельный вес детей старшего дошкольного возраста, обучающихся в системе предшкольного образования	100%	100%
3.	Удельный вес детей школьного возраста, получающих услуги дополнительного образования	60%	75%
4.	Доля школьников, обучающихся в общеобразовательных учреждениях, отвечающих современным требованиям к условиям осуществления образовательного процесса	75%	90%
5.	Число обучающихся на старшей ступени в расчете на одно общеобразовательное учреждение, имеющее старшую ступень	54,2	65
6.	Средняя наполняемость классов в общеобразовательных учреждениях	24,52	24,9
7.	Доля учащихся, обучающихся во вторую смену	13%	5%
8.	Удельный вес муниципальных общеобразовательных учреждений, реализующих программы профильного обучения в старшей школе	13%	50%
9.	Удельный вес муниципальных общеобразовательных учреждений, являющихся экспериментальными площадками	27%	50%
10.	Удельный вес муниципальных общеобразовательных учреждений, являющихся ресурсными центрами	0%	25%
11.	Удельный вес учащихся охваченных дистанционным образованием к общему количеству учащихся, нуждающихся в дистанционном образовании	0%	75%
12.	Численность учащихся общеобразовательных учреждений в расчете на один персональный компьютер, используемый в учебном процессе	31	20
13.	Удельный вес кабинетов, оснащенных мультимедийным или интерактивным оборудованием от общего количества кабинетов	23%	50%

6.2.8. Программа комплексного развития городского округа Долгопрудный

Цель Программы: на основе повышения уровня, качества и социальной защищенности населения городского округа путем реформирования ее социально-экономической сферы, создания благоприятных условий для превращения города в экономически развитое звено народно-хозяйственного комплекса Московской области.

Основные задачи:

- создание условий для формирования устойчивой, динамичной и высокотехнологичной экономики, позволяющей обеспечить устойчивое экономическое развитие города, и на этой основе создание условий для повышения уровня и качества жизни населения города;
- развитие социальной инфраструктуры;
- создание условий для гармоничного развития подрастающего поколения;
- развитие жилищной сферы;
- сохранение культурного наследия;
- доведение обеспеченности населения городского округа Долгопрудный учреждениями образования, здравоохранения, культуры, физической культуры и спорта до нормативного уровня;
- повышение конкурентоспособности предприятий и организаций города, создание условий для активизации развития инвестиционной и инновационной деятельности крупных и малых предприятий;
- развитие научно-производственной и инновационной деятельности, создание условий для развития городского округа Долгопрудный как наукограда Российской Федерации;
- обеспечение общественной безопасности населения;
- стимулирование сохранения и создания рабочих мест;
- повышение эффективности производства, продвижение производимых на территории городского округа товаров и услуг на внутренний и внешний рынок;

- создание условий для развития сферы услуг: транспортных, связи, санаторно-оздоровительных, медицинских, образовательных, общественного питания, торговли и бытового обслуживания;
- увеличение темпов жилищного строительства и реконструкции жилья, приведение его структуры и технических характеристик в соответствие со спросом и потребностями населения;
- обеспечение благоустройства территории городского округа;
- развитие субъектов малого и среднего предпринимательства.

Программа предполагает выполнение мероприятий, способствующих экономическому и социальному развитию города, достижению намеченных целей. Программные мероприятия определены с учетом приоритетных направлений развития города на среднесрочную перспективу.

Механизм реализации включает в себя реализацию на территории города Долгосрочных различных программ и проектов, финансируемых из бюджетов всех уровней, а также внебюджетных источников.

Стратегическими приоритетами, определяющими экономическое и социальное развитие города на период до 2015 года, являются:

- создание условий для развития базовых секторов экономики, совершенствование инфраструктуры, обеспечивающей эффективное функционирование экономики (дорожное хозяйство, транспорт), содействие росту предпринимательской активности;
- развитие социально – культурной среды.

В городе продолжится политика содействия реформированию предприятий и отраслей, внедрению новых инновационных технологий. Будут осуществляться техническое перевооружение, технологическая реконструкция и модернизация имеющихся производственных мощностей. Особое внимание предполагается уделять созданию благоприятных условий для развития малых предприятий.

Мероприятия Программы определяют направления деятельности органов местного самоуправления, субъектов экономической деятельности,

общественных формирований города, направленных на достижение поставленных целей и решение необходимых задач.

Ресурсное обеспечение

Финансирование мероприятий настоящей Программы обеспечивается за счет средств бюджета городского округа Долгопрудный, бюджета Московской области, средств бюджета Российской Федерации и иных источников.

Общий объем финансовых ресурсов, необходимых для реализации Программы за счет всех источников финансирования в 2011–2015 гг., составит 40 991,47 млн. рублей.

Реализация программных мероприятий предполагается за счет средств (таблица 6.11):

- федерального бюджета – 1 964,26 млн. рублей (4,8%);
- областного бюджета – 403,40 млн. рублей (1,0%);
- бюджета городского округа – 2378,66 млн. рублей (5,8%);
- иные средства – 36 245,15 млн. рублей (88,4%).

Таблица 6.11

Источник финансирования	Всего, млн. руб.	Период:				
		2011г.	2012г.	2013г.	2014г.	2015г.
Бюджет городского округа	2378,66	401,46	557,07	600,68	457,32	362,13
Федеральный бюджет	1964,26	799,57	927,03	214,24	11,71	11,71
Областной бюджет	403,40	180,10	177,40	15,30	15,30	15,30
Иные средства	36245,15	4800,73	6063,91	7363,66	8440,49	9576,37
ИТОГО:	40991,47	6181,86	7725,41	8193,88	8924,82	9965,51

Мероприятия настоящей программы, включенные в муниципальные целевые программы и сметы (план финансово – хозяйственной деятельности) муниципальных учреждений, финансируются в пределах бюджетных ассигнований на очередной финансовый год, выделяемых на эти цели.

Ожидаемые конечные результаты

Результатами реализации программных мероприятий, касающихся основных направлений развития города, станут (таблица 6.12): стабильное развитие потребительского рынка, рост заработной платы населения. В других же приоритетных отраслях экономики (строительство, промышленность, транспорт, предпринимательская деятельность) и на рынке труда отразятся кризисные явления и, лишь начиная с 2015 года, планируется сохранить положительную динамику по основным показателям их деятельности. Так же результатом мероприятий станет повышение инвестиционной привлекательности города, увеличение доходной части бюджета, более эффективное использование муниципального имущества и земель и в конечном итоге значительный рост реальных доходов и повышение качества жизни населения города Долгопрудного.

Таблица 6.12

№№	Основные показатели	2009 г. (факт)	2015 г. (оценка)
Развитие экономики			
1.	Оборот предприятий, млрд. руб.	33,1	40,0
2.	Объем инвестиций в основной капитал (млрд.руб.)	5,0	5,0
3.	Объем розничной торговли, млрд. руб.	5,0	7,5
4.	Оборот розничной торговли на 1 жителя (тыс.руб.)	58,8	75,0
5.	Объем платных услуг населению, млрд. руб.	1,94	3,50
6.	Объем платных услуг на 1 жителя (тыс. руб.)	23,0	35,0
7.	Средняя городская заработная плата (тыс.руб.)	25,2	35,5
8.	Зарботная плата на крупных и средних предприятиях, тыс. руб.	28,1	40,0
9.	Количество предприятий и организаций в городе, ед.	940	1050
10.	в том числе: малых предприятий	757	910
11.	Численность работающих на предприятиях и организациях города, тыс. чел.	24,9	25,5

№№	Основные показатели	2009 г. (факт)	2015 г. (оценка)
12.	Из них – на малых предприятиях, тыс. чел.	7,5	9,0
13.	Доля среднесписочной численности работников малых предприятий в среднесписочной численности работников всех предприятий	30,1	35,3
14.	Доля организаций коммунального комплекса, осуществляющих производство товаров, оказание услуг по водо – , тепло – , газо – , электроснабжению, водоотведению, очистке сточных вод, утилизации (захоронению) твердых бытовых отходов и использующих объекты коммунальной инфраструктуры на праве частной собственности, по договору аренды или концессии, участие Московской области и (или) городского округа (муниципального района) в уставном капитале которых составляет не более 25 процентов, в общем числе организаций коммунального комплекса, осуществляющих свою деятельность на территории городского округа (муниципального района)	55,5	80
Социальное развитие:			
15.	Численность постоянного населения (тыс.чел.)	84,4	100,0
16.	в том числе: трудоспособного	52,8	65,0
17.	Уровень регистрируемой безработицы	0,45	0,20
18.	Коэффициент рождаемости на 1000 человек	7,9	8,5
19.	Число коек в учреждениях здравоохранения на 10 тыс. человек населения, штук	50,93	53,41
20.	Уровень заболеваемости населения	1089,4	1079,0
21.	Уровень смертности (случаев на 1000 человек населения)	11,6	10,9
22.	Число образовательных учреждений	16	19
23.	Доля школьников, обучающихся в общеобразовательных учреждениях, отвечающих современным требованиям к условиям осуществления образовательного процесса	75%	90%

№№	Основные показатели	2009 г. (факт)	2015 г. (оценка)
24.	Число обучающихся на старшей ступени в расчете на одно общеобразовательное учреждение, имеющее старшую ступень	54,2	65
25.	Средняя наполняемость классов в общеобразовательных учреждениях, чел. (* – на 01.10.2010 г.)	24,52 *	24,9
26.	Доля учащихся обучающихся во вторую смену	13%	5%
27.	Число учреждений дошкольного образования	20	27
28.	Число детей, посещающих МДОУ	2785	3730
29.	Охват детей в возрасте от 1,5 до 7 лет услугами учреждений дошкольного образования	54,5%	65%
30.	Обеспеченность населения общей площадью жилых домов	27,7	27,8
31.	Удельный вес населения, участвующих в культурно – досуговых мероприятиях	304,43	458,33
32.	Доля людей, занимающихся физической культурой и спортом	16,65	19,55
33.	Количество новых маршрутов, ед.	1	3
34.	Пассажирооборот, тыс. чел.	10100	11900
35.	Плотность аппаратов фиксированной телефонной связи на 100 жителей	33	40
Эффективность бюджетной сферы			
36.	Объем доходов городского бюджета, млн. руб.	1933,1	2406,4
37.	Размер налоговых и неналоговых доходов на одного жителя, тыс.руб.	13,7	15,0
38.	Сумма доходов в бюджет городского округа от сдачи в аренду муниципального имущества, млн. руб.	32,8	33,1

Эффективность бюджетной системы:

- становление и развитие системы бюджетирования, ориентированной на результат, позволит увеличить эффективность работы бюджетных учреждений и эффективность реализации муниципальных целевых программ;

- повышение качества муниципальных услуг, помимо улучшения финансового обеспечения отраслей социальной сферы, будет достигнуто за счет развития материально – технической базы, внедрения муниципальных заданий на оказание муниципальных услуг, стандартов качества оказания муниципальных услуг, методики расчета стоимости единицы муниципальной услуги учреждениями социальной сферы.

Реализация мероприятий Комплексной программы и инвестиционных проектов не окажет отрицательного влияния на экологическую обстановку. Мероприятия, направленные на охрану окружающей среды, будут способствовать оздоровлению экологической обстановки города Долгопрудного.

Следует также отметить тот факт, что эффект выполнения Программы может быть достигнут не в полном объеме ввиду недостаточного финансирования. Поэтому важно учитывать различные риски, влияющие на выполнение запланированных мероприятий, в частности, необходимо учесть такие важнейшие факторы, как финансовый кризис и недостаточность средств местного бюджета.

6.2. Характеристика г.о. Химки

6.2.1. Общие сведения

Городской округ Химки – муниципальное образование в северо-западной части Московской области с численностью населения 208,6 тыс. человек, занимает площадь 11 020 га и расположен в непосредственной близости к Москве. Округ отличается высокой степенью урбанизации и плотностью населения – в среднем это 1892 чел./км². По уровню застройки территории округ занимает одно из первых мест в области.

Городской округ обладает благоприятным географическим положением, высоким экономическим и кадровым потенциалом, является одним из самых динамично развивающихся муниципальных образований области. Налажено четкое и конструктивное взаимодействие представительной и исполнительной ветвей власти. Это позволяет продуктивно использовать материальные, трудовые и кадровые ресурсы территории и решать имеющиеся проблемы.

По общему экономическому обороту, поступлению иностранных инвестиций, обороту розничной торговли, оказанию платных услуг населению, средней заработной плате, объему доходов бюджета округ занимает лидирующие позиции в регионе.

Характерной чертой экономического развития городского округа является диверсификация отраслей экономики, ее основу составляет мощный промышленный и уникальный научный потенциал. Широко представлены организации потребительского рынка (в виде крупных сетевых предприятий розничной торговли и структур, относящихся к малому и среднему бизнесу), строительный комплекс, транспортная инфраструктура (аэропорт Шереметьево, железная дорога и автомагистраль Москва – Санкт-Петербург, канал им. Москвы).

6.2.2. Промышленность и наука

Промышленный комплекс округа представлен предприятиями космического, оборонного, деревообрабатывающего, перерабатывающего направлений и производства строительных материалов. Доля промышленности в структуре оборота организаций всех видов экономической деятельности составляет более 17% и является одной из составляющей экономики округа. Всего на территории городского округа Химки расположено 36 крупных и средних промышленных предприятий и 429 промышленных предприятий малого бизнеса. Уровень развития промышленности неразрывно связан с динамичным изменением ее структуры, которая изначально была ориентирована на градообразующие предприятия авиационно-космического и военно-промышленного комплекса с высокотехнологичным производством. Это ОАО «НПО Энергомаш», ФГУП «НПО им. С.А. Лавочкина», ОАО «МКБ» Факел».

В последнее десятилетие значительный удельный вес в доле промышленного производства начали приобретать и другие отрасли промышленности, на базе созданного научно – технического потенциала, демографической ситуацией, географического положения округа и постоянно меняющейся конъюнктурой рынка.

На предприятиях округа, таких как ЦВТ «Химрар», ФГУП «НПО им. С.А. Лавочкина», ФГУП НПЦ «Фармзащита», ООО «Акела – Н», внедряются новые разработки, которые являются задачей высшего приоритета. Данные предприятия продолжили положительную динамику развития производства, неуклонно наращивая объемы выпуска продукции.

Оборот организаций промышленности за 2010 год составил 15,055 млрд. рублей.

По обрабатывающим производствам объем отгруженных товаров вырос на 71,5% к соответствующему периоду прошлого года и составил 11,875 млрд. руб. Основные показатели работы отрасли в разрезе отраслей

по городскому округу Химки за 2007 – 2010 годы (млн. руб.) представлены в таблице 6.13.

Таблица 6.13

Показатели	Показатели			
	2007 г.	2008 г.	2009 г.	2010 г.
ВСЕГО:	11211,8	10093,7	9447,49	15 055,25
Обрабатывающие производства	8513,3	7495,2	6719,69	11 875,0
Производство пищевых продуктов, включая напитки	907,848	765,401	725,755	2939,726
Обработка древесины и производство изделий из дерева и пробки, кроме мебели	1356,526	551,123	343,86	29,356
Целлюлозно-бумажное производство, издательская и полиграфическая деятельность	67,924	86,731	29,135	30,238
Химическое производство	1723,274	1199,214	959,254	2036,354
Производство резиновых и пластмассовых изделий	185,747	11,967	0	0
Производство прочих неметаллических минеральных продуктов	775,591	958,544	749,933	209,071
Металлургическое производство и производство готовых металлических изделий	924,967	413,584	462,319	402,355
Производство электрооборудования, электронного и оптического оборудования	2,354	3,064	6,013	8,673
Производство транспортных средств и оборудования	429,119	674,007	637,875	1658,338
Производство мебели и проч. продукции	2140,054	2648,642	2599,662	4560,895
Производство, передача и распределение электроэнергии, газа, пара и воды	2698,5	2590,6	2727,8	3 180,246

Практика работы предприятий достигших, наиболее значительные успехи, показывает, что наличие долгосрочных контрактов и заказов нельзя считать основой благополучия. Только в комплексе с мерами, охватывающими все стороны производства, включая модернизацию производственной базы, расширение ассортимента и повышение качества продукции, подготовка молодых высококвалифицированных кадров, передовое социальное обеспечение работников, могут дать постоянные стабильные положительные результаты.

Положительную динамику развития производства на основе долгосрочных заказов сохраняют ведущие предприятия **ФГУП «НПО им. С.А. Лавочкина», ОАО «МКБ» Факел», ЦВТ «ХимРар», ЗАО «Декарт», ЗАО«Сходня – Гранд», ЗАО «Интерскол», ГК «Глобал Эдж»** и ряд других. Руководство этих предприятий уделяет пристальное внимание модернизации производства, реконструкции и строительству новых мощностей, внедрению передовых технологий.

Самые передовые технологии при изготовлении космических аппаратов применяются в **ФГУП «НПО им. С.А. Лавочкина»**. Упор делается на внедрение и производство современных обрабатывающих центров с программным управлением. В производственном объединении впервые была разработана и внедрена технология сварки титана и магниевых сплавов. За три последних года объем выполненных и сданных заказчику работ увеличился на 151%. Принято на работу более 230 человек, из них молодых специалистов до 30 лет 80%, трудоустроены выпускники факультета МАИ «Космическая техника» – 34 выпускника. Заключено соглашение (на договорной основе с трудоустройством) с ПУ – 64 на прохождение практики учащимися 2 курса. Для молодых специалистов принята программа по ипотечному кредитованию на приобретение жилья в городском округе (предприятием гасится половина начисленных процентов по кредиту).

В ОАО «МКБ «Факел» использование новых технологий и программного обеспечения обеспечивает сокращение материальных затрат и сроков разработки новых ракет, повышаются их характеристики, надежность и конкурентоспособность. Предприятие имеет устойчивые заказы, продукция востребована в нашей стране и за рубежом. Ежегодный рост выпуска продукции предприятия составляет 15–20%. Предприятием ведется работа по принятию молодежи на остродефицитные рабочие специальности и в конструкторское бюро, численность которых в 2010 году составила 54 сотрудника. По итогам прошедших лет средняя заработная плата на предприятии выросла с 27 до 35 тыс. рублей.

На заводе ЗАО «ДЕКАРТ» выпускаются лакокрасочные материалы различного назначения: акриловые краски, а также эмали и лаки, монтажные пены, герметики и многое другое. Все лакокрасочные материалы отвечают современным европейским стандартам и нормам. В их производстве используются зарубежные технологии, они хорошо известны на российском рынке и зарекомендовали себя среди потребителей.

ЗАО «Интерскол» является одним из крупнейших мировых производителей электромеханического инструмента, ведет разработки и внедрение инновационных технологий в производство, соответствующие лучшим зарубежным аналогам.

В 2010 году завершилось строительство новых производственных мощностей на территории городского округа и началось производство продукции фирмой ООО «Лабромед», основной целью деятельности которой является обеспечение отечественных и зарубежных клиентов медицинской и лабораторной мебелью, потребительские свойства и качество которой соответствуют лучшим мировым стандартам.

В течение года были завершены работы по переводу из г. Москвы ОАО «МКБ «Искра» им.И.И. Картукова» на площадку ОАО «Горизонт». В результате открытия нового завода в 2011 году планируется привлечь

примерно 200 специалистов из числа жителей городского округа (86 уже трудоустроены).

Основные показатели развития промышленных предприятий городского округа Химки за 2007–2010 годы представлены в таблице 6.14.

Таблица 6.14

Показатели	Ед. изм.	Годы			
		2007 г.	2008 г.	2009 г.	2010 г.
Количество промышленных предприятий	шт.	51	52	50	36
Объем отгруженных товаров собственного производства, выполнение работ и услуг собственными силами	млн. руб.	11211,8	10093,7	9447,49	11 875,0
Прирост объема отгруженных товаров к предыдущему году	%	112	90	94	171,5
Среднесписочная численность работников	чел.	9000	9100	8900	11200
Фонд оплаты труда	тыс. руб.	141921	204276	213884	368204
Среднемесячная заработная плата	руб.	15769	22448	24032	29353

Городской округ является крупным центром науки, образования, высоких технологий. На сегодняшний день у нас имеется 12 организаций, ведущих научную и научно – техническую деятельность на уровне мировых стандартов. Основными направлениями разработок в 2010 году стали космическая техника (НПО Энергомаш»), лекарственные препараты (ФГУП «Фармзащита», ЗАО «Исследовательский институт химического

разнообразия)), медицинское оборудование на предприятиях (ЗАО «Кронт – М», ООО «Лабромед»).

Развитие научного потенциала возможно при сохранении научных кадров и развитии необходимой материально – технической базы для инновационных отраслей научного комплекса с учетом увеличения эффективности использования территорий и существующих основных фондов. В настоящее время в научно – промышленном комплексе работает почти треть от всего трудоспособного населения.

Одним из крупных предприятий является **ОАО «НПО Энергомаш им. академика В.П.Глушко»**. Деятельность и направления работы ОАО «НПО Энергомаш им. Академика В.П.Глушко» можно разбить на несколько составляющих: конструкторское бюро, испытательный комплекс и завод по производству двигателей. Предприятие отличается уникальным и единственным в мире научно – исследовательским комплексом, позволяющим проводить огневые испытания в реальном времени и обстановке.

С точки зрения рынка и потребления продукции ОАО «НПО Энергомаш» находится на очень хорошей позиции: на сегодняшний день объем заказов превышает возможности производства.

ЦВТ "ХимРар" – яркий пример практической реализации новой модели развития отечественной прикладной науки, которая помогает решать такие проблемы, как "утечка кадров", невостребованность ученых, старение научных коллективов и др. Институт отвечает самым высоким международным требованиям, предъявляемым к научным центрам. Сотрудники ИИХР совместно с экспертами из Лаборатории биологических испытаний (ФИБХ, Пущино), ФГУН НИЦ токсикологии и гигиенической регламентации биопрепаратов (НИЦ ТБП, Серпухов), ГНЦ прикладной микробиологии (ГНЦ ПМ, Оболенск), Научного центра психического здоровья (НЦПЗ РАМН, Москва) выполняют комплексные проекты испытаний лекарственных препаратов и химических субстанций.

Необходимо отметить, что совместно с ФГУП НПЦ «Фармзащита», находящегося на территории городского округа, Институт химического разнообразия тесно сотрудничают над выпуском наукоемких лекарственных средств.

В 2010 году заключены государственные контракты на производство импортозамещающих препаратов. Также ЦВТ «ХимРар» является участником программы «Фарма-2020», которая направлена на увеличение обеспеченности населения, учреждений системы здравоохранения и Вооруженных Сил РФ жизненно необходимыми и важнейшими лекарственными средствами отечественного производства, а также лекарственными средствами для лечения редких заболеваний. Предприятием ООО «Технология лекарств» (ЦВТ «ХимРар») начато производство 2-х препаратов не производящихся на территории Российской Федерации (соответствующих или превосходящих импортные аналоги по критериям эффективности, безопасности, стабильности при хранении, удобству применения). Открыто 7 новых малых фармпредприятий, причём ООО «НьюВак» Центра высоких технологий «ХимРар» получил свидетельство участника создания инновационного центра «Сколково», став одним из 16 резидентов иннограда.

Федеральное государственное унитарное предприятие Научно - производственный центр «Фармзащита» Федерального медико-биологического агентства (НПЦ «Фармзащита») – разработчик и производитель современных высокоэффективных лекарственных препаратов и изделий медицинского назначения для защиты жизни и здоровья людей, подвергающихся воздействию экстремальных факторов.

Основная деятельность НПЦ «Фармзащита» ведется по следующим направлениям:

– производство лекарственных средств для обеспечения радиационно-опасных объектов страны и населения прилегающих территорий противолучевыми средствами;

– создание новых лекарственных средств, разработка технологии и организация производства лекарственных средств для экстремальной медицины.

В настоящее время НПЦ «Фармзащита» выпускает 12 препаратов и 8 субстанций. Центр производит также изделия медицинского назначения и индивидуальные противорадиационные аптечки для фармакологической защиты здоровья персонала предприятий и объектов ядерно-энергетического комплекса и населения, проживающего на прилегающих к ним территориях. Все выпускаемые лекарственные средства входят в «Номенклатуру аварийного запаса специальных препаратов для профилактики и лечения лучевых поражений персонала при радиационных авариях на АЭС и других радиационно-опасных объектах», обслуживаемых Федеральным медико-биологическим агентством (ФМБА России).

Сегодня Химкинский городской округ по инвестиционной активности и объему вложений в экономику средств находится среди лидеров муниципальных образований Подмосковья.

Основным источником инвестиций в основной капитал в 2010 году являлись привлеченные средства организаций. Объем инвестиций в основной капитал в 2010 году составил 10,9 млрд. рублей. В отраслевой структуре инвестиций основной объем приходится на транспорт и связь – 4,795 млрд. рублей, строительство – 2,166 млрд. рублей, торговлю – 0,958 млрд. рублей, а также операции с недвижимым имуществом, аренду и предоставление услуг 0,676 млрд. рублей. В экономику городского округа вкладывают средства не только отечественные бизнесмены, но и иностранные. Приток иностранного капитала – это высокооплачиваемые рабочие места, новый тип производственных отношений, конкурентоспособная продукция. Среди зарубежных инвесторов – такие известные фирмы, как ИКЕА МОС (торговля и недвижимость), ВФС «Восток», ООО «БМВ Русланд Трейдинг» и другие.

Основные показатели инвестиционной деятельности представлены в таблице 6.15.

Таблица 6.15

Наименование	2008	2009	2010
Инвестиции в основной капитал за счет всех источников финансирования, млн. руб.	21202,3	18982,5	21226,9
Инвестиции в основной капитал на душу населения, в фактически действующих ценах, рублей	113807,3	100702,9	101807,7
Структура инвестиций в основной капитал по видам основных фондов, в % от общего объема инвестиций:	100	100	100
– жилищное строительство	10	5,1	20,5
– здания и сооружения	69,5	72,8	43,6
– машины, оборудование, транспортные средства	16,4	18,3	31,6
– прочие	4,1	3,8	4,3
Структура инвестиций в основной капитал по источникам финансирования, в % от общего объема инвестиций	100	100	100
– собственные средства	13,4	11,5	11,2
– привлеченные средства	86,6	88,5	88,8
в том числе:			
– кредиты банков	57,3	78,1	79,7
– заемные средства других организаций	13,9	1,7	1,9
– бюджетные средства	6,3	4,6	4,2
в том числе:			
– федеральный бюджет	5,6	4,4	4,0
– бюджет субъекта РФ	0,2	0,01	0
– местный бюджет	–	0,2	0,2
– средства внебюджетных фондов	0,1	0,1	0,1
– прочие	9,0	4,0	2,9
Иностранные инвестиции млн. дол. США	1025	1058	3036

6.2.3. Демографическая ситуация и рынок труда

По результатам Всероссийской переписи населения 2010 года численность населения городского округа Химки составила 208 583 чел. Данные переписи представлены в таблице 6.16.

Таблица 6.16

Наименование показателей	2008	2009	2010
Численность постоянного населения (на конец года), всего, тыс. чел.	186,3	188,5	208,5
Мужчин, тыс. чел.	83,9	84,7	95,08
Женщин, тыс. чел.	102,4	103,8	113,5
Родившихся, тыс. чел.	1,59	1,714	1,941
Уровень рождаемости, человек на 1 тыс. чел. населения	8,53	9,1	9,3
Умерших, тыс. чел.	2,693	2,493	2,725
Уровень смертности, человек на 1 тыс. чел. населения	14,45	13,2	13,1
Естественный прирост, тыс. чел.	- 1,103	- 0,779	- 0,784
Коэффициент естественного прироста, человек на 1 тыс. чел. населения	- 5,92	- 4,13	- 3,76
Численность прибывших, тыс. чел.	5,062	4,619	6,618
Численность выбывших, тыс. чел.	1,412	1,579	2,013
Миграционный прирост (убыль) населения, тыс. чел.	3,65	3,04	4,605
Коэффициент миграционного прироста, человек на 1 тыс. населения	19,59	16,1	22,09
Соотношение мужчин и женщин, число женщин, приходящих на 100 мужчин	122	122,5	119,3

Оценивая демографическую ситуацию, стоит обратить внимание на рост уровня рождаемости, который по сравнению с 2008 годом увеличился на 22%. Что касается смертности населения, то наблюдается его уменьшение на 1,2% к уровню 2008 года. Естественная убыль в 2010 составила 784 человека.

Демографическое развитие городского округа определяется взаимодействием всей совокупности факторов общественного развития как давно сложившихся, так и формирующихся в ходе модернизации общества.

Территориальная близость округа к Москве создает проблемы и с использованием имеющихся трудовых ресурсов. Все занятые в экономике подразделяются на 2 группы: занятые на предприятиях городского округа Химки и занятые на предприятиях сопредельных территорий. Работающие за пределами района составляют 36% занятого населения, в то время как на работу в городской округ Химки приезжают 32 – 35тыс. человек (это около 31% трудовых ресурсов округа), что говорит о высоком уровне маятниковой миграции работающих жителей округа.

Произошли изменения в возрастной структуре населения (таблица 6.17.): снизилась доля населения трудоспособного возраста до 62,9% и увеличилась численность населения пенсионного возраста до 24,5%, доля численности населения моложе трудоспособного возраста остается на уровне 2008 года.

Таблица 6.17

Наименование показателя	2008		2009		2010	
	тыс. чел.	%	тыс. чел.	%	тыс. чел.	%
Численность населения, всего, в том числе:	186,3	100	188,5	100	208,5	100
– численность населения моложе трудоспособного возраста	23,4	12,6	24,1	12,8	26,3	12,6
– численность населения трудоспособного возраста	118,8	63,8	119,6	63,4	131,1	62,9
– численность населения пенсионного возраста (женщины старше 55 лет, мужчины старше 60 лет)	44,1	23,6	44,8	23,8	51,1	24,5
Коэффициент демографической нагрузки, человек пенсионного возраста на 1 тыс. трудоспособного возраста	371,2		374,6		389,8	

На 1000 граждан, трудоспособного возраста приходится 389,8 лиц старше трудоспособного возраста. Показатель свидетельствует о демографическом старении населения, снижении доли населения трудоспособного возраста, увеличении смертности, изменении структуры заболеваемости.

Число граждан, занятых в экономике города на конец 2010 года составило 97,59 тыс. человек. На крупных и средних предприятиях работает 68,9% от общего числа работающих.

Наблюдается снижение численности работников, за 2010 год она уменьшилась на 9810 человек. Основная доля занятых в экономике города граждан трудится в таких отраслях, как транспорт и связь (16,8%), торговля и общественное питание (14%). Динамика распределения работающих по отраслям представлена в таблице 6.18.

Таблица 6.18

Наименование показателей	2008	2009	2010
Темп роста численности населения, занятого в экономике, %	102,1	102,6	90,9
Занято в экономике, всего	104,64	107,4	97,59
в материальном производстве всего:	58,74	62,75	50,01
– промышленность	9,10	8,98	6,54
– сельское хозяйство	0,84	0,84	0,82
– строительство	6,10	5,80	1,76
– транспорт и связь	18,6	21,3	16,39
– торговля и общественное питание	13,0	14,0	13,7
– прочие	11,1	11,83	10,8
в непроизводственной сфере всего:	45,9	44,65	47,58
– здравоохранение, физкультура и спорт, соц. обеспечение	6,0	6,8	3,8
– образование и культура	10,8	7,3	5,74
– наука, научное обслуживание и ВПК	9,1	16,73	6,61
– другие отрасли	20,0	13,82	10,83
– занятые в учебе	9,5	9,5	9,5
– занятые в домашнем хозяйстве	7,9	7,9	7,9
– незанятые, ищущие работу	2,6	3,2	3,2

Доступность поиска работы в Москве и прилегающих районах является дополнительным фактором снижения напряженности на рынке труда городского округа Химки.

Стабилизация финансового положения, экономический рост стали залогом повышения благосостояния жителей. Наблюдается неуклонный рост уровня заработной платы (таблица 6.19).

Таблица 6.19

Наименование показателей, рублей	2008	2009	2010
Темп роста заработной платы работников по сравнению с соответствующим периодом прошлого года, %	122,6	112	115,15
Среднемесячная номинальная начисленная заработная плата, рублей	27 756	31 104	35 802
в том числе:			
– обрабатывающие производства	22 448	24 032	29 353
– строительство	27 610	27 546	36 679
– оптовая и розничная торговля	44 810	50 917	50 362
– гостиницы и рестораны			
– транспорт и связь	29 559	33 099	35 779
– образование	21 319	23 363	21 579
– здравоохранение и предоставление социальных и персональных услуг	20 581	22 300	22 207
Средний размер назначенных месячных пенсий, рублей	4699,45	6317,37	7290,46
Прожиточный минимум (в среднем на душу населения), рублей в месяц	5095,25	5883	6420
Соотношение среднемесячной номинальной начисленной заработной платы и прожиточного минимума, раз	5,45	5,29	5,58

За период с 2008 по 2010 гг. средняя заработная плата выросла на 29% и по итогам 2010 года составила 35 802 рублей. Опережающий рост

заработной платы по сравнению с ростом потребительских цен обеспечивает увеличение реальной заработной платы.

Рост заработной платы в 2010 году в основном обеспечивался за счет роста заработной платы в организациях: строительства на 32,8%, обрабатывающем производстве на 30,8 %, транспорта и связи на 21%.

По уровню средней заработной платы городской округ Химки находится на третьем месте среди муниципальных образований области. Кроме того, выросли доходы и на душу населения. Доходы населения превышают прожиточный минимум более чем в 5,58 раз. За анализируемый период на территории города не были выявлены предприятия – должники, имеющие просроченную задолженность по выплате заработной платы.

Один из наиболее значимых вопросов социально – экономического развития – занятость населения города (таблица 6.20).

Таблица 6.20

Показатель	2008 год	2009 год	2010 год
Численность экономически активного населения, тыс. человек, из них:	107,24	110,5	99,19
занято в экономике	104,64	107,4	97,59
безработные	1,5	3,1	1,6
Численность зарегистрированных безработных на конец года, тыс. человек	0,57	1,337	0,798
Уровень зарегистрированной безработицы, %	0,6	1,2	0,8
Уровень трудоустройства населения органами государственной службы занятости, %	65	50	57

Уровень безработицы в городском округе Химки несколько меньше, чем в Московской области в целом. В последние годы регистрируемый уровень безработицы уменьшился с 1,3% за 2009 год до 0,8 % на сегодняшний день. Она в основном носит структурный характер:

профессиональные запросы граждан не соответствуют предложениям работодателей.

В течение 2010 года были признаны безработными 1647 человек, им назначено пособие по безработице. По сравнению с тем же периодом 2009 года число безработных (3142 чел.) уменьшилось в 2 раза.

Основными причинами, затрудняющими трудоустройство граждан, являются структурное несоответствие между предлагаемыми вакансиями и профессиональным составом безработных граждан, а также возросшие требования работодателей к квалификации работников. Наиболее востребованными для замещения свободных рабочих мест являются рабочие высокой квалификации. Заявки для рабочих специальностей составляют 70% вакансий, оставшиеся 30% – для инженерно-технических работников и служащих.

Для решения данных проблем Химкинским центром занятости населения проводится комплекс мероприятий, включающий в себя проведение ярмарок вакансий учебных и рабочих мест, различные профориентационные акции, совещания, «круглые столы» и государственные услуги по поиску работы, создаются временные рабочие места и общественные работы для трудоустройства граждан. Особое внимание направлено на профессиональное обучение, повышение квалификации безработных граждан.

6.2.4. Малое предпринимательство

В социально – экономическом развитии городского округа Химки важную роль играют предприятия малого и среднего бизнеса. Тенденции развития малого предпринимательства показывают, что предприятия создаются и развиваются в основном в отраслях, не требующих значительных капитальных вложений – торговля, общественное питание, посреднические услуги. Непроизводственная сфера деятельности по-прежнему остается более привлекательной, чем производственная. Также

наблюдается недостаточное количество субъектов малого предпринимательства в социальной сфере.

Структура малых и средних предприятий (без микропредприятий) по видам экономической деятельности представлена на Рис.6.5.

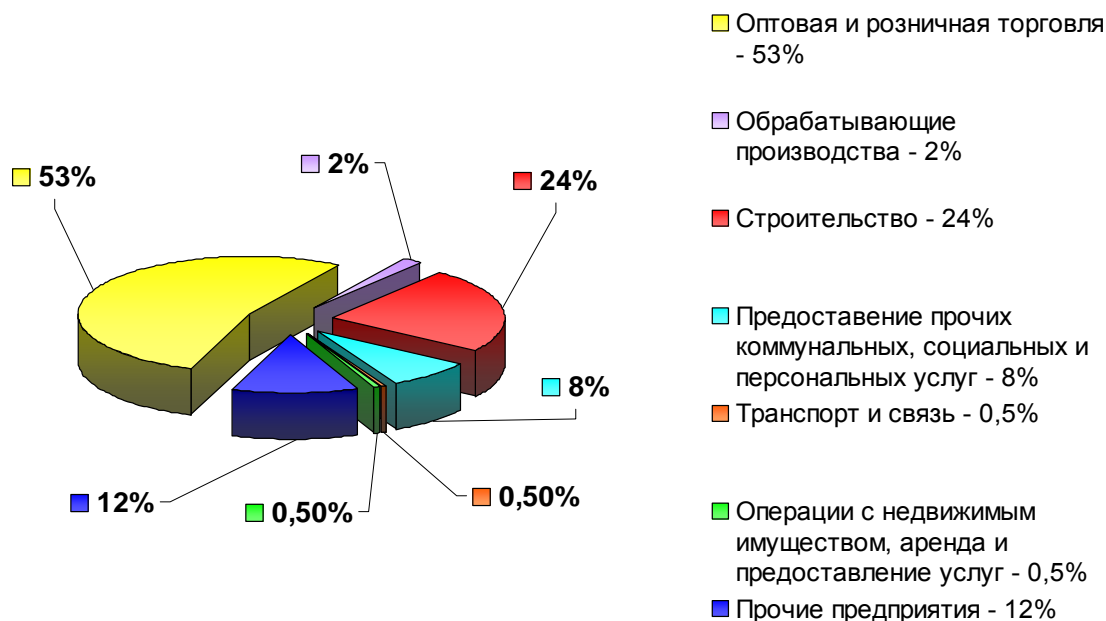


Рис.6.5. Структура малых и средних предприятий

Малый бизнес, как никакой другой сектор экономики, нуждается в государственной и муниципальной поддержке. С целью совершенствования содействия малому бизнесу утверждена долгосрочная целевая программа «Развитие субъектов малого и среднего предпринимательства в городском округе Химки на 2009–2012 годы». Программа предусматривает совершенствование нормативной правовой базы, улучшение организационной, финансово-кредитной и имущественной поддержки и обеспечение максимально-возможной занятости населения в городском округе. В 2010 по программе поддержки 175 малых и средних предприятий городского округа получили безвозвратные финансовые средства в сумме 69,2 млн. рублей. Субсидии выделялись по следующим направлениям:

приобретение и пополнение оборотных средств, компенсация затрат на оплату тепловой и электрической энергии, аренды помещений, внедрение энергосберегающих технологий.

Всё большую популярность среди малого бизнеса приобретает конкурс по отбору заявок на финансирование бизнес проектов «СТАРТАП», в котором активно принимают участие представители структуры бизнеса.

С 2011 года у представителей малого предпринимательства появится возможность принимать участие в таких конкурсах, организатором которого выступит Химкинская торгово-промышленная палата.

Для успешного бизнес проекта необходима оригинальная идея, которая сможет изменить не только привычное убеждение к чему – либо, но и дать обществу больше удобства, мобильности, выгод от использования товаров (услуг).

Стабильный рост выпуска товаров и оказания услуг малыми предприятиями по всем видам деятельности положительно влияет на динамику налоговых поступлений, а, следовательно, возможность дополнительного финансирования социальной сферы городского округа.

Среднемесячная заработная плата работников малых предприятий за январь – декабрь 2010 года составила 26100 рублей, что на 5,2 процента выше уровня 2009 года.

Успешное функционирование малого и среднего предпринимательства создает благоприятные условия для оздоровления экономики: развивается конкуренция; создаются дополнительные рабочие места. Большое значение имеет способность малых предприятий расширять сферу приложения труда, создавать новые возможности не только для трудоустройства, но, прежде всего для расширения предпринимательской деятельности населения, развертывания его творческих сил и использования свободных производственных мощностей.

Основные показатели малого и среднего бизнеса в Химках представлены в таблице 6.21.

Таблица 6.21

№	Основные показатели	2008 г.	2009 г.	2010 г.
1	Объем налоговых поступлений от малых и средних предприятий из расчета 15 тыс. налогоплательщиков (млн. руб.): – в областной бюджет – в муниципальный бюджет	4659,4 3915,2 744,3	5518,3 4614,0 904,4	7131,7 6001,3 1130,3
2	Общий объем налоговых поступлений из расчета 15 тыс. налогоплательщиков (млн руб.): – в областной бюджет – в муниципальный бюджет	11 497,2 9 660,7 1 836,5	12 434,3 10 396,5 2 037,8	14745,0 12408,0 2337,0
3	Удельный вес работающих в малом и среднем предпринимательстве от занятого в экономике муниципального образования населения (%)	35,90	39,58	41,56
4	Число субъектов малого предпринимательства (ед.)	3136	4073	3814
5	Количество малых и средних инновационных предприятий (ед.)	12	7	7
6	Общий оборот организаций в муниципальном образовании (млн. руб.)	66 000	73 000	77 500
7	Среднемесячная заработная плата работников малых и средних предприятий в муниципальном образовании (руб.)	22 577	24 800	26 100

Малому бизнесу оказывается поддержка со стороны: Администрации городского округа, Координационного совета в области развития малого и среднего предпринимательства, ГУМО «Московского областного фонда поддержки малого предпринимательства», Технопарка ООО «ХимРар», НКО Химкинской торгово-промышленной палаты, НКО «Фонда поддержки предпринимателей городского округа Химки», Гильдии работников бытового обслуживания.

Среди малых и средних предприятий можно выделить следующие организации:

ООО «Акела–Н» производство промышленных газов, реализует свою продукцию за рубеж в такие страны как США, Германия, Китай.

ООО «Новые мебельные технологии» (торговый бренд «ПетровИчи») проводит работы по созданию собственной производственной базы и увеличению выпуска товаров собственного производства в течение ближайших трех лет в 3 раза. Предприятие ведет активную работу по участию в выставках, открытию новых торговых точек в различных городах и регионах Российской Федерации. В городском округе открыто 2 торгово-выставочных павильона, объем отгруженной продукции, которых составил более 10 млн. рублей при численности 25 человек.

ООО «Технология лекарств» специализируется в разработке новых лекарственных форм и оригинальных препаратов. Оказывают партнерскую помощь фармацевтическим производителям в расширении ассортимента их продукции.

На территории округа сфера бытового обслуживания достаточно развита и направлена на удовлетворение растущего спроса населения. Такие социально – значимые услуги, как ремонт обуви, ремонт одежды, металлоремонт и другие остаются востребованными. Приоритетами для населения в данной сфере услуг являются ценовая и территориальная доступность объектов бытового обслуживания. В то же время, имеются проблемы – часть предприятий бытового обслуживания имеют слабую материально – техническую базу, медленно внедряют современное оборудование и передовые технологии; низкий уровень рентабельности, длительные сроки окупаемости сдерживают привлечение в отрасль необходимых инвестиций.

На официальном сайте Администрации создан раздел информационной поддержки для субъектов малого предпринимательства желающих участвовать в размещение заказов на поставки товаров, выполнение работ и оказание услуг. В рамках проведения федерального статистического наблюдения, Администрацией городского округа

совместно с территориальным органом федеральной службы государственной статистики по Московской области выполнена работа по постановке на учет организаций малого бизнеса. Дополнительно поставлено на учет более 200 организаций.

6.2.5. Жилищно-коммунальное хозяйство, строительство, транспортная система

Жилищная сфера – базовая составляющая жилищно-коммунального комплекса городского округа. В округе наблюдается устойчивая тенденция увеличения площади жилищного фонда за счет наращивания темпов строительства в результате реализации инвестиционных контрактов. В 2010 году жилищный фонд города составил 6528,1 тыс. м², введено в эксплуатацию 341,2 тыс. м² или 1,6 м² на одного жителя постоянно проживающего в городском округе. Динамика указанных показателей отражена в таблице 6.22.

Таблица 6.22

Показатели	Ед. изм.	2008	2009	2010
Общая площадь жилых помещений в городском округе	тыс. м ²	5 972,2	6 186,9	6 528,1
Общая площадь жилых помещений, приходящаяся в среднем на одного жителя	м ²	32,3	30,31	31,28
Общая площадь жилых помещений, введенная в действие за год	тыс. м ²	55,496	516,37	338,41

На сегодняшний день площадь ветхих жилых помещений составляет 5,1 тыс. м². Число семей, состоящих на учете для получения жилья более 10 лет в 2010 году, составило 1493 единицы или 66,68% в общем числе семей, состоящих на учете для получения жилья. В перспективе данный показатель снизится на 14% и составит 1300 – 1350 семей. Динамика показателя

«Количество семей улучшивших жилищные условия» представлена в таблице 6.23.

Таблица 6.22

Показатель	2007	2008	2009	2010
Количество семей улучшивших жилищные условия	69	38	22	79

Согласно утвержденному Положению «О порядке переселения граждан из ветхого и аварийного муниципального жилого фонда, подлежащих капитальному ремонту (реконструкции) или сносу» в городском округе ежегодно идет расселения жильцов.

Начиная с 2010 года, бюджетом городского округа Химки было предусмотрено финансирование на строительство муниципального жилья для очередников в мкрн. Сходня в размере 120 млн. рублей. 10-ти этажный монолитно – кирпичный дом, общей площадью 3054 м² на 49 квартир. В перспективе такая практика финансирования предусматривается местным бюджетом и на следующие годы.

В последнее время быстрыми темпами развивается строительный комплекс. В период с 2007 по настоящее время введены в эксплуатацию объекты:

- детское дошкольное учреждение на 120 мест в мкрн. 8, ул. М.Рубцовой;
- детское дошкольное учреждение на 150 мест в мкрн. 6 Новокуркино, корп. 39;
- детское дошкольное учреждение на 6 групп с бассейном на 125 мест в мкрн. 1А, ул. Горшина;
- встроенное детское дошкольное учреждение на 100 мест в корп. 4, ул. Совхозная;
- четырехэтажное здание поликлиники на 150 посещений в сутки со стационаром на 53 койки Академии гражданской защиты МЧС России;

- здание общежития на 350 мест на Нагорном шоссе;
- лыжная база «Снежинка»;
- стадион «Арена Химки»;
- футбольный стадион «Новатор» на 16000 мест;
- локальная станция обезжелезивания на ВЗУ;
- водозаборный узел в мкрн. Фирсановка;
- трансформаторные подстанции в мкрн. Новогорск и мкрн. Ивакино;
- ресторан «Кантри» на 170 мест;
- футбольная база «Динамо»;
- торговый комплекс на ул. 9 Мая (в районе 23 км Ленинградского шоссе);
- подземный гараж на 115 машин в 12 квартале г. Химки;
- торговый центр «Леруа Мерлен Восток»;
- многофункциональные административно – торговые технические центры (центр Фольксваген);
- а также ряд офисных и административных комплексов.

На период с 2007 по 2010 год на территории округа в рамках приоритетного национального проекта «Доступное и комфортное жилье – гражданам России» действовала муниципальная целевая программа «Доступное и комфортное жилье – жителям городского округа». В рамках программы реализовывались подпрограммы «Модернизация объектов коммунальной инфраструктуры» и Переселение граждан из ветхого и аварийного муниципального жилищного фонда, подлежащего сносу на 2007 – 2010 годы», которые успешно были реализованы.

Осуществлена комплексная реконструкция и расширение Терминала – 2 международного аэропорта Шереметьево, с пропускной способностью 1600 пасс./час.

За счет федерального бюджета ведется строительство комплекса новой взлетно-посадочной полосы (ВПП – 3) Международного аэропорта

Шереметьево (развитие Московского авиационного узла), реконструкция спортивно – оздоровительного комплекса на территории учебно-тренировочного центра «Новогорск», а также строительство учебных корпусов и служебных зданий на территории Академии гражданской защиты МЧС России.

На территории округа ведется комплексная застройка микрорайонов Планерная, Новокуркино, Юбилейный, Сходня, Клязьма, Левобережный и Лобаново – возводятся жилые комплексы с детскими садами, магазинами и поликлиниками. Важно, что теперь всё строительство прорабатывается с учетом инфраструктуры: больниц, школ, магазинов – всех социальных объектов.

Строительство в городском округе осуществляется в рамках действующего Генплана, а также Программ комплексного развития территории.

Городской округ Химки имеет хорошо развитую инфраструктуру, широкую транспортную сеть – железнодорожный, водный, автомобильный и воздушный транспорт.

Автотранспортный комплекс продолжает играть важную роль в многогранной жизни и деятельности городского округа Химки. Комплекс включает в себя предприятия и организации, осуществляющие пассажирские и грузовые перевозки.

Пассажирские перевозки осуществляются 17 перевозчиками, крупнейший перевозчик в городском округе Химки – филиала ГУП МО «Мострансавто» «Автоколонна № 1786», пассажирооборот которого за 2010 год составил 117,8 млн. пассажиро-километров.

Второе место по пассажирообороту занимает МП «Химкиэлектротранс» – 30,8 млн. пассажиро-километров.

Общий объем транспортной работы, выполненной указанными предприятиями, составил 564,4 тыс. авточасов, увеличившись по сравнению с 2009 годом на 10%.

За период с 2007 – 2010 было открыто 23 новых маршрута, количество перевозчиков увеличилось с 10 до 17.

Транспортное обслуживание населения ведется по 85 маршрутам, общая протяженность которых составляет 1148,2 км.

Все микрорайоны города имеют регулярное транспортное сообщение с административным центром.

В интересах жителей округа введены дополнительные маршруты автотранспорта, а также изменены следования движения автобусов.

Быстрыми темпами развивается грузовой транспорт. Ведущая роль в этом принадлежит частным предприятиям и индивидуальным предпринимателям.

Группа компаний «Севертранс» – логистический оператор, представленный на рынке с 1995 года и предлагающий комплекс услуг по ответственному хранению грузов на современном складском комплексе класса «А», таможенному оформлению товарных партий, временному складированию на СВХ, грузоперевозкам различного типа грузов. Компания организует автомобильные, железнодорожные, мультимодальные грузовые международные и внутренние перевозки с учетом всех характеристик груза.

На территории городского округа Химки осуществляет свою деятельность отделение Октябрьской железной дороги.

Международный аэропорт Шереметьево – лидер России по регулярным перевозкам. Ежедневно аэропорт принимает около 40 000 авиапассажиров. Услугами Шереметьево пользуются более 100 российских и зарубежных авиакомпаний.

С 2005 года началось интенсивное развитие и масштабная модернизация инфраструктуры аэропорта Шереметьево. В результате преобразований количество пассажирских терминалов увеличилось с двух до пяти, а ежегодная пропускная способность – с 12 до 30 млн. пассажиров. аэропорт стал самым крупным по площади аэропортовым комплексом страны (площадь – 476 тыс. м²).

Услуги связи жителям округа предоставляются 26 операторами связи. Крупнейшим оператором связи, занимающим существенное положение в сети общего пользования, является Московский филиал ОАО «ЦентрТелеком». На территории округа им обслуживается 65974 абонента.

В течение 2010 года было установлено 442 телефона, из которых 91 – юридическим лицам, 331 – физическим лицам, в том числе 26 льготным категориям. Заключено 20 договоров на предоставление услуг телефонной связи с ветеранами Великой Отечественной Войны, проживающими в городском округе Химки.

Коэффициент проникновения (количество телефонов на 100 семей) составил за 2010 год 95,7.

В городском округе оказываются услуги по подключению к сети Интернет, в том числе к широкополосному доступу по выделенным линиям, коммутируемый доступ по телефонным линиям сети общего пользования, мобильный доступ с использованием модемного соединения операторов сотовой связи, а также через пункты коллективного доступа.

Услуги почтовой связи на территории городского округа Химки предоставляются Химкинским почтамтом Управления Федеральной почтовой службы Московской области – филиала ФГУП «Почта России».

Территорию округа обслуживают 15 отделений почтовой связи. На качество оказываемых услуг негативно сказывается не укомплектованность штата сотрудников. Тем не менее, в результате проводимых мероприятий, направленных на решение этой проблемы, возобновлена работа отделения почтовой связи в мкрн. Новогорск.

Услуги кабельного телевидения на территории округа оказывает ОАО «Химки – СМИ». В настоящее время охват сетью кабельного – телевидения составляет 95% жилого фонда. В неохваченные 5% входят жилые дома в отдаленных микрорайонах Фирсановка и Подрезково.

Начаты работы по замене линейно – кабельных сооружений и стационарного оборудования для дальнейшего переключения на цифровой

формат телефонной сети. После завершения работ будет решен вопрос переключения всех телефонных номеров на работу по отдельной линии, то есть такое понятие, как «спаренный телефон» утратится. Так же абоненты получают возможность самостоятельного выбора одного из трех тарифов, как предусмотрено законодательством.

Особое внимание Администрация округа уделяет жилищно-коммунальному комплексу. В соответствии с проводимой реформой ЖКХ в многоквартирных домах – новостройках создаются и функционируют организации с различными организационно – правовыми формами управления. На сегодняшний день в городском округе зарегистрировано 14 управляющих компаний, 25 товариществ собственников жилья (ТСЖ), в состав которых входит 35 домов и 1 дом под управления жилищно-строительного кооператива (ЖСК).

В целях создания условий для управления многоквартирными домами органы местного самоуправления обеспечивают равные условия для деятельности управляющих организаций независимо от организационно – правовых форм, содействуют повышению уровня квалификации лиц, осуществляющих управление многоквартирными домами, и организации обучения лиц, имеющих намерение осуществлять такую деятельность.

Муниципальное предприятие «ДЕЗ ЖКУ» и подрядные организации обслуживают 857 домов площадью 3 462,5 тыс.кв.м. Ежегодно проводятся плановые работы по ремонту кровель домов, подъездов, замене газового оборудования, выведению тентов укрытий и брошенного автотранспорта. В 2010 году отремонтировано 278 подъездов и 23,1 тыс. м² кровли по 26 адресам, проведены электромонтажные работы и герметизация межпанельных швов, а также благоустроено 4 двора. Всего на общую сумму 106,1 млн. рублей.

В целях эффективности и модернизации работы на предприятии была внедрена навигационная система ГЛОНАСС, позволяющая контролировать

работу уборочной техники и оперативно реагировать на внештатные ситуации.

Основным показателем, характеризующим жилищно-коммунальное хозяйство, является уровень благоустройства жилищного фонда.

Общий объем финансирования работ по благоустройству городского округа за 2010 год составил 179,5 млн. рублей.

В составе системы водоснабжения **ОАО «Химкинский водоканал»** эксплуатируются 14 водопроводных насосных станций, 54 артезианских скважин, 31 резервуаров для хранения воды, 4 станции обезжелезивания и 260 км водопроводных сетей. Отведение сточных вод осуществляется через систему 12 канализационных насосных станций общей мощностью 74,08 тыс. м³ в сутки 283,26 км канализационных сетей.

В период с 2007 по 2010 год в рамках целевой инвестиционной программы Химкинским водоканалом

произведена реконструкция и модернизация насосного и технологического оборудования на 5 ВЗУ,

построен ВЗУ «Фирсановка – 2»,

реконструирован резервуар чистой воды ВЗУ «Зашкольная»,

на всех установлены частотные приводы, поддерживающие постоянное давление в городской сети, что исключает вероятность гидравлических ударов. При капитальном ремонте используются трубы из современных материалов ПНД (полиэтилен низкого давления) и ВЧШГ (высокопрочный чугун с шаровидным графитом); что позволило снизить износ сетей с 80 до 53%; в школах и дошкольных учреждениях смонтированы локальные установки очистки и обеззараживания воды, построена объединенная канализационная станция в мкрн. Лобаново, ведется строительство 4-ой станции обезжелезивания на ВЗУ Химки – 1, это позволит в дальнейшем улучшить качество питьевой воды для населения.

Одним из важных направлений работы является установка приборов учета на всех объектах, включая жилой фонд и объекты социально – культурной сферы.

Благодаря правильной эксплуатации насосных станций и инженерных коммуникаций обеспечивается безаварийная и бесперебойная подача воды в городскую сеть.

Теплоснабжение – одна из важнейших составных частей коммунальной инфраструктуры округа, которая находится в ведении МП «Химкинская теплосеть». Теплоэнергетическое хозяйство включает в себя 20 котельных, 86 центральных тепловых пунктов (ЦТП), более 180 км тепловых сетей в двухтрубном исчислении.

Предприятие ежегодно реализует населению более одного миллиона Гкал тепла. Ежегодно проводится капитальный и текущий ремонт по замене магистральных тепловых сетей, восстанавливаются тепловые камеры, реконструируются ЦТП, котельные. В 2008 году построена первая газо-поршневая станция для аварийного энергоснабжения. Закончена реконструкция котельной на Нагорном шоссе, ее мощность увеличится со 150 до 420 Гкал/час. Это позволит значительно снизить себестоимость конечной продукции и направить высвобождающие средства на дальнейшую модернизацию сетей. Разработан первичный план мероприятий по энергосбережению и повышению энергетической эффективности в МП «Химкинская теплосеть».

ОАО «Химкинская электросеть» обслуживает электроэнергетическое хозяйство округа, которое состоит из 302 трансформаторных подстанций и 26 распределительных пунктов, 724,7 высоковольтных и низковольтных кабельных линий, 276 км воздушных линий и 160 км сетей наружного освещения.

Одним из основных направлений в работе ОАО «Химкинская электросеть» является проведение технической политики по развитию надежной схемы электроснабжения города, с учетом бурно развивающегося

жилищного строительства, а так же осуществление эксплуатации существующего оборудования и обеспечение бесперебойного электроснабжения жителей городского округа Химки. Для этих целей ежегодно составляются и утверждаются планы капитального и текущего ремонтов, а также реализуются долгосрочные планы развития электросетевого хозяйства.

Выполнен большой объем работ по внедрению автоматической системы контроля и учета энергоносителей (АСКУЭ) «Матрица» в частном секторе жилой застройки в мкрн. Сходня. Снижение коммерческих потерь электроэнергии в размере 10% от потребления электроэнергии бытовыми потребителями в мкр. Сходня после установки АСКУЭ в год составит 300 000 кВт·ч, а снижение технических потерь в размере 1% от потребления бытовыми потребителями вследствие замены вводов в частные дома при установке АСКУЭ составит 30 000 кВт·ч. Общий экономический эффект от внедрения системы составит в сетях ОАО «Химкинская электросеть» 318 тыс. рублей.

Впервые проведена работа по регенерации трансформаторного масла в действующих трансформаторных подстанциях без отключения потребителей в количестве 100 штук, что позволит увеличить срок службы трансформаторов и уменьшить затраты на капитальный ремонт до 20% и снизить потери электроэнергии в трансформаторах на 2 процента.

Разработана энергосберегающая программа, рассчитанная на 5 лет. В результате проведения комплекса работ по замене проводов, светильников и приборов учета электроэнергии, капитальному ремонту сетей наружного освещения планируется сокращение расходов на уличное освещение в объеме 5 млн. рублей ежегодно без снижения уровня освещенности.

На балансе городского округа находится автономное учреждение «Химдор», осуществляющее обслуживание дорожной сети. Общая площадь дорог составляет 2002,0 тыс. кв.м.

Ежегодно проводится капитальный и текущий ремонт более 36 тыс. м² асфальтового покрытия, а также тротуаров, устройство газонов и заездных карманов, установка новых и ремонт дорожных неровностей и очистка ливневой канализации. Благоустраиваются площади, тротуары обретают плиточное покрытие, организовываются места для стоянок автомобилей, заездные карманы для городского транспорта. Благоустройство и чистота в округе является одной из постоянных забот Администрации. Показатели работы автономного учреждения «Химдор» за четыре года представлены в таблице 6.23.

Таблица 6.23

Наименование работ	Ед. измер.	2007	2008	2009	2010
Капитальный ремонт дорог	тыс. м ²	202	182	90	30,7
Текущий ремонт дорог и благоустройство дворовых территорий	тыс. м ²	85,8	69	36	56,4
Разметка	пм	216,28	158,27	187	129,5
Очистка системы ливневой канализации	пм	2000	4239	4751	9437
Уборка и содержание объектов улично-дорожной сети	тыс. м ²	2228	2228	2228	2257

Работы по благоустройству, озеленению, санитарному содержанию территорий городского округа в городском округе Химки осуществляет муниципальное предприятие «Комбинат по благоустройству и озеленению» (МП«КБиО»).

Комплексное благоустройство территорий в городском округе Химки проводится уже не первый год. В последнее время заметно изменился облик городского округа – обустроенные, обновленные места массового отдыха, придомовые территории, скверы, парки.

Высокие темпы строительства на территории городского округа Химки в условиях динамичного развития сектора жилой застройки и постоянный прирост численности населения, а также повышенный уровень эксплуатационных нагрузок на объекты благоустройства привели к острой необходимости совершенствования системы комплексного благоустройства. Озеленение территории городского округа Химки, обустройство мест массового отдыха населения, организация уличного освещения, содержание территории городского округа в чистоте и порядке, комплексное благоустройство микрорайонов – все эти мероприятия позволят обеспечить повышение уровня благоприятного проживания граждан на территории городского округа Химки.

Подведомственными территориями МП «КБиО» являются парки: им. Л. Н. Толстого, Величко и «Дубки»; скверы и бульвары городского округа Химки, детские площадки, городские фонтаны, а также тротуары и газоны.

Общая площадь тротуаров и газонов, убираемая предприятием, составляет 1201,6 тыс. м².

МП «КБиО» регулярно участвует в ежегодных областных выставках «Передовые технологии и оборудование в ЖКХ Подмосковья».

Предприятие активно и успешно участвует в конкурсах «Цветы Подмосковья», и на протяжении ряда лет неоднократно было награждено в различных номинациях дипломами 1, 2 и 3 степени, а так же ценными подарками (специальной техникой для ландшафтных работ).

В городском округе активизирована работа по предупреждению и ликвидации чрезвычайных ситуаций, полномочия по которым переданы муниципальному учреждению «Аварийно-спасательная служба» (МУ «ХимСпас»). В целях совершенствования управления к муниципальному учреждению «Химспас» присоединена служба спасения на водах.

Ситуации с пожароопасной обстановкой летом 2010 года находились под контролем спасательной службы. Техническое оснащение, кадровый

состав коммунальных служб и службы «ХимСпас» позволили сделать все возможное по недопущению возникновения нештатных ситуаций в округе. Во всех микрорайонах городского округа в соответствии с действующим законодательством разработаны паспорта пожарной безопасности, созданы добровольные пожарные дружины, которые обеспечены необходимым инвентарем.

6.2.7. Социальная инфраструктура

Здравоохранение

В сфере здравоохранения основной задачей является обеспечение жителей округа доступной и квалифицированной медицинской помощью.

Система здравоохранения городского округа Химки направлена на сохранение и укрепление здоровья каждого человека, поддержание его активной жизни и предоставление ему в случае необходимости доступной и качественной медицинской помощи.

В настоящее время система здравоохранения городского округа Химки включает в себя сеть муниципальных учреждений (МУЗ), учреждения здравоохранения Московской области и Российской Федерации, а также негосударственные учреждения здравоохранения (в основном стоматологического направления). Общий объем расходов бюджета городского округа Химки в сфере здравоохранения включает средства муниципального бюджета, средства фонда обязательного медицинского страхования и средства, полученные от оказания платных услуг. Количество врачебных больничных коек всех профилей в 2010 году составило 2130 единиц, число мест в дневных стационарах составило 219 мест, мощность амбулаторно-поликлинических учреждений составила 2493 посещения в смену. Динамика некоторых показателей сферы здравоохранения представлена в таблице 6.24.

Таблица 6.24

Показатели	Единица измерения	2008	2009	2010
Число врачебных больничных коек всех профилей	единиц	850	2130	2130
Число мест в дневных стационарах всех типов	мест	171	166	219
Мощность амбулаторно-поликлинических учреждений	число посещений в смену	2599	2943	2943

В округе созданы все необходимые условия для качественного медицинского обслуживания, повышаются стандарты медицинской помощи, проводится диспансеризация граждан.

Открыты новые отделения в МУЗ «Химкинская центральная городская больница» – это отделение химиотерапии, эндокринологическое отделение и детское гастроэнтерологическое отделение. Сделан большой шаг в развитии эндоскопической хирургии. Это позволило выйти на более высокий уровень оказания специализированной медицинской помощи. Теперь операции на суставах будут проходить менее травмирующим способом, а также пациенты будут лечиться в непосредственной близости от дома – не надо ездить в областной центр МОНИКИ, что провоцирует длительный период, увеличивает время нетрудоспособности и затраты.

Улучшается материально -техническая база медицинских учреждений: приобретены рентгеновские аппараты, маммографы, унифицированный аппарат ультразвуковой диагностики и эндоскопическое оборудование – более 100 единиц разнообразного медицинского оборудования, укомплектован специализированный транспортный парк учреждений здравоохранения.

Постоянно ведется капитальный ремонт учреждений здравоохранения. С 2008 по 2010 года проведен капитальный ремонт в Подрезковской поликлинике, Клязьминской участковой больнице, операционного блока Сходненской городской поликлинике, детской

поликлинике на ул. Москвина, родильного дома, реконструирована Химкинская центральная городская больница и много других объектов.

Эффективная организация медицинской помощи позволила в 2010 году сократить смертность лиц младше 65 лет на 20% по сравнению с 2009 годом, а младенческую – в 2 раза. Число детей, родившихся в 2010, году при этом увеличилось по сравнению с 2009 годом на 10%.

Большое внимание уделяется закреплению кадров в лечебных учреждениях города, поскольку географическое нахождение городского округа в непосредственной близости к г. Москве – это действительно сложная кадровая проблема. 8 муниципальных учреждений участвуют в реализации мероприятий в рамках приоритетного национального проекта «Здоровье». В рамках мер, направленных на повышение укомплектованности муниципальных учреждений здравоохранения врачебными кадрами и средним медперсоналом, Администрацией города установлена надбавка работникам муниципальных учреждений здравоохранения в размере 1000 и 2000 рублей ежемесячно, осуществляется компенсация за проезд к месту работы и обратно отдельным категориям работников. Общая сумма средств, выделенных на эти цели, в прошедшем году составила 29 млн. рублей. В 2010 году была предоставлена служебная жилплощадь врачам и среднему персоналу. В тоже время на сегодняшний день наблюдается недоукомплектованность высококвалифицированными медицинскими работниками. Динамика обеспеченности медицинским персоналом представлена в таблице 6.25.

Таблица 6.25

Показатели	ед. изм.	2008	2009	2010
Численность врачей	человек	385	771	770
Численность врачей	на 10 тыс. населения	20,7	37,78	36,92
Численность среднего медицинского персонала	человек	634	1410	1409
Численность среднего медицинского персонала	на 10 тыс. населения	34,0	69,08	67,55

Образование

Одним из приоритетных направлений развития городского округа Химки является образование.

В соответствии с целями и задачами комплексного проекта модернизации образования на территории городского округа Химки деятельность Управления по образованию была ориентирована на обеспечение качественного и доступного образования.

Система дошкольного образования включает в себя 45 дошкольных образовательных учреждений. В них воспитываются 6,9 тысяч детей.

Остро стоит проблема с обеспеченностью населения дошкольными учреждениями. В настоящее время она недостаточная и за 2010 год составила 376 мест на 1000 детей дошкольного возраста.

Для решения вопроса дефицита мест в дошкольных учреждениях, принимаются меры по обеспечению населения доступным дошкольным образованием.

За последние 3 года введены в эксплуатацию два дошкольных учреждения в микрорайоне Новокуркино – детский сад № 17 на 190 мест и в микрорайоне Юбилейный – детский сад № 15 на 150 мест. Реконструированы помещения в имеющихся детских садах № 21, 42, 51, что позволило увеличить количество мест в детских садах ещё на 100 мест. Таким образом, число мест в дошкольных учреждениях в 2010 году возросло на 440 единиц.

Одним из вариантов сокращения дефицита мест в дошкольных учреждениях является деприватизация – передача в муниципальную собственность объектов хозяйствующих структур. ОАО «НПО Энергомаш» на безвозмездной основе передал здание, в котором ранее размещалось дошкольное образовательное учреждение, расположенное по адресу: Ленинский проспект, д. 3, в муниципальную собственность.

В детских садах функционируют физкультурные залы, кабинеты эстетики, экологии и основ безопасности жизни, компьютерные и

математические классы, музеи, минитеатры, планетарии. В дошкольных учреждениях работают специализированные группы: логопедические, ортопедические, для детей с ослабленным зрением, легочными заболеваниями, с аллергией на пищевые продукты, кратковременного и круглосуточного пребывания.

Система общего образования включает 29 общеобразовательных муниципальных учреждений городского округа Химки. Наблюдается тенденция увеличения численности обучающихся в муниципальных образовательных учреждениях: в 2009/2010 учебном году в общеобразовательных учреждениях обучалось 17,3 тыс. учащихся, в 2010/2011 учебном году – 18,5 тыс. учащихся, а к 2014 году численность учащихся увеличится до 22,6 тысяч человек.

За последнее время заметно изменилось отношение к укреплению материальной базы учреждений образования. Их оснащают современной мебелью и учебным оборудованием. При их строительстве и реконструкции используются самые современные технологии.

Именно с учреждений образования в округе начала действовать программа «Чистая вода», во всех школах и детских садах установлены фильтры по доочистке воды, а также устанавливаются приборы учета тепла, горячего и холодного водоснабжения.

В соответствии с приказом Министерства образования Московской области на базе начальной школы – детского сада «Рябинушка» с 1 сентября 2010 осуществляется экспериментальное внедрение новой модели образовательной системы, определенной стандартами второго поколения, для обеспечения готовности всех общеобразовательных учреждений к переходу на работу по новым образовательным стандартам.

29 общеобразовательным учреждениям в рамках реализации национального проекта «Образование» на условиях софинансирования из бюджета Московской области предоставлена субсидия на внедрение

общеобразовательного проекта в части оплаты доступа к сети Интернет в размере 564,5 тыс. рублей.

Ежегодно на базе 7 городских лагерей отдыхает свыше 700 детей, многие школьники посещают загородные оздоровительные лагеря.

В целях обеспечения отдыха и оздоровления жителей округа Администрацией был приобретен Лечебно – оздоровительный профилакторий «Керчь» на берегу Черного моря. Более 600 человек отдыхают и укрепляют свое здоровье в ЛОП «Керчь».

Городской округ Химки является единственным муниципальным образованием в Московской области, имеющим собственный оздоровительный комплекс на берегу Черного моря. Только в 2010 году Управлением по образованию был организован отдых и оздоровление 924 детей в возрасте от 7 до 15 лет.

Расходы на организацию отдыха детей и оздоровления в 2010 году составили почти 17 млн. рублей, из них 11,6 млн. рублей из бюджета Московской области и 5,4 млн. рублей из средств бюджета городского округа Химки.

В 2010 году 809 выпускников 11-х классов сдали единый государственный экзамен, из них 64 выпускника школ городского округа Химки завершили учебный год с медалями.

Сравнительный анализ результатов ЕГЭ показал, что 17 общеобразовательных учреждений округа показали результаты выше среднерегиональных.

Расходы отрасли «Образование» возросли с 1800,5млнруб. в 2008 году до 1853,8млнруб. в 2010.

Важным направлением работы Администрации является реформирование и совершенствование правового статуса бюджетных учреждений. В 2010 году 10 бюджетных образовательных учреждений изменили свой статус, перейдя в автономные учреждения.

Патриотическое воспитание сегодня – это социальная потребность Российского общества. Одним из направлений патриотического воспитания в городском округе Химки является кадетское движение.

С 2009 года в школе-интернате открыты профильные кадетские классы социально-гуманитарной направленности под патронатом Следственного комитета при Прокуратуре РФ.

Воспитанники кадетских классов занимаются по дополнительным образовательным программам духовно-нравственной, эстетической, патриотической направленностям, а также по программе социальной адаптации. В 2010–2011 учебном году обучаются 37 воспитанников из разных регионов России.

Дополнительное образование в городском округе реализуется в 17 учреждениях. Проводится систематическая работа по развитию системы дополнительного образования. В 2010 году путем слияния двух учреждений был создан дом детского творчества «Созвездие».

Городской округ Химки – один из немногих регионов Подмосковья, на территории которого расположено несколько высших учебных заведений или их филиалов: Академия гражданской защиты МЧС РФ, Российская международная академия туризма, Институт международных экономических отношений, Московский государственный университет культуры и искусств, Институт бизнеса, психологии и управления, Российский университет кооперации, МАИ факультет «Комета», филиал «Ракетно – космическая техника МАИ». Выпускники вузов востребованы на рынке труда, что говорит об их высоком уровне подготовки.

Остро стоит вопрос кадрового обеспечения образовательного процесса. Причины дефицита педагогического состава кроются в недостаточной социальной защищенности и близости округа к городу Москве, где оплата труда учителей значительно выше.

Особое внимание в округе уделяется развитию **молодежной политики**. За 2010 год проведено 1638 мероприятий с общим числом молодежи более 68 тысяч человек.

В 2010 году постановлением Администрации утверждена целевая программа «Молодежь городского округа Химки 2011–2013», основным направлением которой является развитие гражданственности, патриотизма в деле духовно – нравственного становления подростков и молодежи, а также решение проблем их занятости, профориентирования и трудоустройства.

Администрацией городского округа Химки ведется активная политика трудоустройства молодежи. Организовано временное трудоустройство несовершеннолетних граждан 14–17 лет, на которое местным бюджетом предусмотрено 2 млн. рублей.

В истекшем году Администрацией была разработана муниципальная программа «Обеспечение жильем молодых семей городского округа Химки на 2010–2012 годы» и первые 19 молодых семей уже получили помощь в виде субсидии на общую сумму в 18,9 млн. рублей и смогли приобрести жилье.

Управление социальной защиты населения ежемесячно производит компенсационные выплаты 47 тысячам льготников. В течение 2010 года в Управление обратились более 39 тысяч человек для оформления и получения мер социальной поддержки.

В соответствии с федеральным и областным законодательством населению было выплачено 621,4 млн. рублей, в том числе 386 млн. рублей составили компенсационные выплаты за услуги жилищно-коммунального хозяйства.

Ежемесячно денежные выплаты получают ветераны труда и войны, реабилитированные, чернобыльцы, инвалиды военной службы и члены семей погибших военнослужащих, а также осуществляется выплата детских пособий и пособий на рождение ребенка.

Для осуществления бесплатного проезда в 2010 году было выдано 23,5 тысячи социальных карт.

В городском округе действовала Целевая программа «Адресная поддержка населения городского округа Химки в 2008–2010 гг.», утвержденная Советом депутатов городского округа Химки от 29.08.2007 № 11/2. Программа была направлена на поддержку малообеспеченных, одиноко проживающих граждан пожилого возраста, инвалидов и семей, имеющих детей. В рамках программы была установлена 30% скидка на бытовые услуги для участников войны и бесплатное обслуживание малоимущих неработающих пенсионеров.

Администрацией городского округа Химки совместно с Советом ветеранов Великой Отечественной войны сформирована программа по ремонту квартир участникам ВОВ, в которую вошли 22 адреса. Для реализации данной программы из местного бюджета было выделено 1,44 млн. рублей. Ежегодно отдельным категориям граждан сохраняются льготы на оплату жилья и коммунальных услуг в размере 15% за счет средств местного бюджета на сумму 146,4 млн. рублей.

Социальная программа вошла в жизнь городского округа пять лет назад, и Химки стали здесь первыми в области, 24 предприятия оказывают различные услуги населению городского округа. Количество льготных категорий постоянно увеличивается, и теперь купить продукты питания по льготным ценам в этих отделах могут 48 тысяч человек.

Администрацией городского округа проведена работа по организации отделов «Ветеран», обслуживающих льготные категории граждан. Социальная сеть представлена 21 отделом «Ветеран» в стационарных торговых предприятиях, в том числе 3 муниципальных торговых предприятия. Социальные отделы «Ветеран» находятся на особом счету: продукты в них должны быть по невысоким ценам, но качественные. По данным еженедельного мониторинга потребительских цен, проводимого совместно с Химкинской торгово-промышленной палатой, по городскому

округу Химки в отделах «Ветеран» – самые низкие цены на наиболее значимые продукты.

Так, разница общей стоимости набора из 58 наименований входящих в программу «Ветеран», с сетевыми магазинами составляет от 300 до 700 рублей. Еженедельная скидка по социальным картам составляет от 180 до 220 тыс. рублей.

В рамках общей стратегии, проводимой социальной программой весной 2010 года, предпринимательское сообщество вышло с новыми инициативами. В городском округе открыто 12 социальных аптек, где по сниженным ценам представители льготных категорий могут приобрести более 110 наименований самых необходимых медикаментов, открыта сеть социальных парикмахерских.

Активная работа ведется и в области отдыха и оздоровления детей из малообеспеченных семей и детей – инвалидов. В прошедшем году на оздоровление были направлены 250 детей, а также выплачена частичная компенсация стоимости 588 путевок на сумму 4 млн. руб. Для продолжения адресной поддержки населения Постановлением Главы городского округа от 07.07.2010 № 836 утверждена новая программа на 2011 – 2013 гг. В 2011 году будет выделено 4,1 млн. рублей на оказание адресной социальной помощи. Общие объемы социальной поддержки по годам представлены в таблице 6.26.

Таблица 6.26

Показатели	Единица измерения	2008	2009	2010
Федеральный бюджет	млн руб.	92,386	104,633	132,849
Областной бюджет	млн руб.	481,177	569,071	488,643
Местный бюджет	млн руб.	148,357	148,898	239,749

6.2.8. Структура доходов и расходов бюджета городского округа Химки

Структура доходов и расходов бюджета городского округа Химки представлена в таблице 6.27.

Таблица 6.27

Наименование	2008		2009		2010	
	млн. руб.	%	млн. руб.	%	млн. руб.	%
ВСЕГО ДОХОДОВ	4644,6	100	5158,5	100	5742,7	100
Налоговые доходы	1836,5	40	203,8	40	2336,1	41
Неналоговые доходы	1315,2	28	1549,0	30	1541,6	27
Безвозмездные поступления	860,3	19	758,4	15	1030,4	18
Доходы от предпринимательской и иной приносящей доход деятельности	632,6	13	813,2	15	834,1	14
ВСЕГО РАСХОДОВ	4877,8	–	4955,3	–	5336,1	–
Дефицит (профицит « – »)	– 33,2	–	203,1	–	406,6	–

Доходы бюджета городского округа Химки формируются за счет:

- налога на доходы физических лиц в размере 30%;
- единого налога на вмененный доход для отдельных видов деятельности в размере 100%;
- налога на имущество физических лиц в размере 100%;
- земельного налога в размере 100%;
- госпошлины в размере 100%;
- отменных доходов и сборов и сумм погашения налоговой задолженности прошлых лет – в соответствии с нормативами отчислений согласно закону Московской области «О бюджете Московской области на 2010 год»;
- платежей от государственных и муниципальных предприятий в размере 100%;
- платы за негативное воздействие на окружающую среду в размере 40%;
- штрафов, санкций, возмещение ущерба в размере 100%;

- доходов от сдачи в аренду имущества, находящегося в оперативном управлении органов управления городских округов и созданных ими учреждений (за исключением имущества муниципальных автономных учреждений) в размере 100%;
- доходов от продажи земельных участков, государственная собственность на которые не разграничена и которые расположены в границах городского округа – в размере 80%;
- доходов, получаемых в виде арендной платы за земельные участки, государственная собственность на которые не разграничена и которые расположены в границах городских округов, а также средства от продажи права на заключение договоров аренды указанных земельных участков в размере 80%;
- доходов от предпринимательской деятельности и иной приносящей доход деятельности в размере 100%;
- прочих неналоговых доходов в размере 100%.

В 2010 году доходы бюджета составили 5 742736,3 тыс. рублей, что на 11% больше, чем в 2009 году (за счет увеличения налогооблагаемой базы по налогу на доходы физических лиц, увеличения объема продажи недвижимого имущества). Структура доходов бюджета представлена в таблице 6.28. Бюджетная обеспеченность по доходам на 1 жителя в 2010 году составила 27 532,1 рублей. Бюджетная обеспеченность по расходам на 1 жителя в 2010 году составила 25 582,8 рублей, увеличение на 5,3% (таблица 6.29).

Основную долю (41%) в собственных доходах бюджета города в 2010 году занимали налоговые доходы, которые составили 2 336066,9 тыс. рублей их поступление в сравнении с 2009 годом увеличилось на 14,6%.

Одним из основных источников налоговых доходов является налог на доходы физических лиц. Сумма поступлений за 2010 год составила 1 849 699,3 тыс. рублей, что на 10,1% превышает уровень 2009 года.

Таблица 6.28

Наименование	2008 год	2009 год	2010 год
Налоговых и неналоговых доходов	3151681,4	3586785,2	3878262,4
Налоговые доходы:			
налог на доходы физических лиц	1500775,2	1678719,8	1849699,3
ЕНВД	168066,8	158300,0	175851,1
налог на имущество физических лиц	9856,5	16979,3	17957,7
земельный налог	134754,9	161994,9	231392,0
госпошлина	19061,9	20283,5	61165,9
задолженность прошлых лет	3978,5	1576,2	0,9
Неналоговые доходы:	1315187,4	1548972,6	1541566,4
арендная плата за землю	913563,7	950077,7	996163,6
доходы от сдачи в аренду помещений	103858,3	126536,7	117517,9
прочие доходы от использования имущества	18694,3	100954,2	125278,9
плата за негативное воздействие	12055,6	1549,2	14219,3
продажа земли	184866,0	140059,4	66331,1
штрафы	13013,0	26253,9	26573,4
прочие неналоговые доходы	70245,0	191483,9	198997,5
Безвозмездные поступления	860310,5	758438,3	1030405,4
в том числе:			
дотации			260995,1
субвенции	742371,4	730223,2	679569,5
субсидии	74736,6	27227,2	88814,4
Иные межбюджетные трансферты	43202,5	987,9	1026,4
Доходы от платных услуг	632601,4	813227,5	834068,5
Всего доходов бюджета	4644593,3	5158451,0	5742736,3

Таблица 6.29

Наименование показателя	2008	2009	2010
Доходы на одного жителя	24 639,8	25 274,3	27 532,1
Расходы на одного жителя	25 876,7	24 279	25 582,8

Поступление неналоговых доходов в бюджет города составило 1 541 566,4 тыс. рублей. Основным источником неналоговых доходов

являются поступления арендной платы за землю, которые составили 996 163,6 тыс. рублей или 17,3% от общего объема собственных доходов. Безвозмездные перечисления поступили в размере 1030405,4 рублей и увеличились на 13,8% по отношению к уровню 2009 года. Доля безвозмездных перечислений в общей сумме доходов составила 17,9%.

Одной из основных задач города является проведение мероприятий по увеличению собственного налогового и неналогового потенциала.

Работа по увеличению доходов бюджета осуществлялась по следующим основным направлениям:

- активное привлечение инвесторов на территорию городского округа Химки;
- постановка на учет в ИМНС РФ № 13 предприятий и организаций, осуществляющих свою деятельность на территории городского округа Химки, а зарегистрированных в других районах;
- повышение заработной платы во всех сферах экономики;
- снижение задолженности организаций по платежам в бюджеты всех уровней;
- увеличение поступлений неналоговых доходов.

Позитивные тенденции в финансово-бюджетной сфере городского округа Химки сохраняются.

Доходы бюджета в 2008 году составили 4644593,3 тыс. рублей, в 2009 году – 5158451,0 тыс. рублей, в 2010 году они составили 5742736,3 тыс. рублей, что почти на 23,6% больше чем в 2008 году.

Рост доходной части бюджета позволил округу увеличить и его расходную часть. Причем значительные бюджетные средства были направлены на укрепление материально-технической базы учреждений социальной сферы и жилищно-коммунального хозяйства.

Анализ исполнения расходной части бюджета города за 2010 год показал, что бюджет города по расходам исполнен в объеме 5336129 тыс. рублей, что выше уровня 2009 года на 7,6%.

Наибольшая доля расходов – 34,7% приходится на «Образование». Расходы по этой статье составили в 2010 году 1853875 тыс. рублей.

Расходы на «Жилищно-коммунальное хозяйство» выросли до 721259 тыс.рублей, что на 54,4% больше чем в 2009 году. Доля в общих расходах бюджета 13,5%.

Одна из основных статей расходов – оплата труда работников бюджетной сферы (44,7% объема общих расходов).

За последние 3 года все расходные обязательства бюджета выполняются полностью, причем исполнение бюджета приобретает все более и более социальную направленность.

В целом расходы на социальные нужды составили более 75 процентов всего городского бюджета (таблица 6.30).

Таблица 6.30

Показатели	2008 год	2009 год	2010 год
Расходы бюджета, тыс. рублей	4877773	4955325	5336129
Общие государственные вопросы	246251	255510	255410
Мобилизационная подготовка экономики	1255	1404	3120
Национальная безопасность и правоохранительная деятельность	117107	69530	79004
Национальная экономика	281966	333991	461370
Жилищно-коммунальное хозяйство	663351	467239	721259
Охрана окружающей среды	17856	13300	11892
Образование	1800515	1828640	1853875
Культура, кинематография, средства массовой информации	92969	89859	79198
Здравоохранение	912424	1050914	962120
Физическая культура и спорт	431690	656341	669132
Социальная политика	148357	148898	239749
Межбюджетные трансферты	447253	39699	— — — —

Своевременное финансирование первоочередных расходов в сфере здравоохранения, образования, жилищно-коммунального хозяйства, транспортного обслуживания, представления социальных услуг населению являются приоритетными расходами бюджета.